



# NOUVEAU PEUGEOT TRAVELLER

Tarifs, équipements et caractéristiques techniques

Avril 2024



# GAMME



## BUSINESS

Airbags frontaux et latéraux conducteur et passager

Airbags rideaux rangs 2 et 3

Coffee Break Alert

Projecteurs antibrouillard

Aide au stationnement arrière

Combiné d'instrumentation numérique couleur 10"

Condamnation centralisée des portes avec 2 clés plip

Régulateur de vitesse adaptatif

**PACK VISIBILITÉ** : allumage automatique des projecteurs, capteur de pluie.

PEUGEOT Connect SOS & Assistance

Hayon avec lunette chauffante et essuie-vitre arrière

Porte latérale coulissante droite et gauche

**PACK SAFETY** : Alerte active de franchissement involontaire de ligne, Freinage automatique d'urgence avec alerte risque de collision, Pare-brise feuilleté acoustique et athermique, Reconnaissance des panneaux de limitation de vitesse et recommandation



## BUSINESS VIP

Business +

Accès Bras Chargés

Accès et Démarrage Mains Libres

**Visiopark 1**: aide au stationnement avant, latérale et arrière avec vue zénithale arrière à 180°, système de surveillance d'angle mort

Caméra de recul avec vue aérienne 180° et fonction zoom vue arrière

Climatisation automatique bizona à l'avant

Sièges conducteur et passager électriques, chauffants et massants

Tablettes aviation au dos des sièges du rang 1

**PEUGEOT i-Connect advanced** : système de navigation connecté avec écran central tactile 10"

**PACK HiFi** : 9 haut-parleurs (4 tweeters + 4 woofers + haut-parleur sur planche de bord), amplificateur, caisson de basse

Recharge smartphone sans fil

Portes latérales coulissantes droite et gauche motorisées

Vitres latérales fixes extrateintées 90% en rang 2 et 3

# TARIFS

Prix conseillés CHF – 8,1% TVA incluse

[CONFIGURER EN LIGNE](#)

## Silhouette STANDARD:

### DIESEL

BlueHDi 180 S&S EAT8

CO<sub>2</sub>\*  
(g/km) <sup>(1)</sup>

208

### BUSINESS

49'800.-

1PK0NNQWQ1B0A0J0  
643019

### BUSINESS VIP

60'300.-

1PK0NNSWQ1B0A0J0  
643014

## ÉLECTRIQUE

Moteur électrique 136 ch - Batterie 50 kWh

0

51'700.-

1PK0NNQZEFB0A0J0  
643023

62'200.-

1PK0NNSZEFB0A0J0  
643018

Moteur électrique 136 ch - Batterie 75 kWh

0

59'700.-

1PK0NNQETFB0A0J0  
643017

70'200.-

1PK0NNSETFB0A0J0  
643013

## Silhouette LONG:

### DIESEL

BlueHDi 180 S&S EAT8

208

51'450.-

1PK0NPQWQ1B0A0J0  
643016

61'950.-

1PK0NPSWQ1B0A0J0  
643020

## ÉLECTRIQUE

Moteur électrique 136 ch - Batterie 50 kWh

0

53'350.-

1PK0NPQZEFB0A0J0  
643015

63'850.-

1PK0NPSZEFB0A0J0  
643022

Moteur électrique 136 ch - Batterie 75 kWh

0

61'350.-

1PK0NPQETFB0A0J0  
643021

71'850.-

1PK0NPSETFB0A0J0  
643012

\* Données WLTP en cours d'homologation. Les émissions en CO<sub>2</sub> du véhicule dépendent de la version choisie ainsi que des options présentes sur le véhicule.

(1) Les émissions de CO<sub>2</sub> renseignées sont mixtes et exprimées en grammes par kilomètre. Les valeurs de consommation de carburant et d'émissions de CO<sub>2</sub> indiquées sont conformes à l'homologation WLTP (Règlement UE 2017/948). Depuis 1er septembre 2018, les véhicules neufs sont réceptionnés sur la base de la procédure d'essai harmonisée au niveau mondial pour les véhicules légers (WLTP), qui est une nouvelle procédure d'essai plus réaliste permettant de mesurer la consommation de carburant et les émissions de CO<sub>2</sub>. Cette procédure WLTP remplace complètement le nouveau cycle européen de conduite (NEDC), qui était la procédure d'essai utilisée précédemment. Les conditions d'essai étant plus réalistes, la consommation de carburant et les émissions de CO<sub>2</sub> mesurées selon la procédure WLTP sont, dans de nombreux cas, plus élevées que celles mesurées selon la procédure NEDC. Les valeurs de consommation de carburant et d'émissions de CO<sub>2</sub> peuvent varier en fonction des équipements spécifiques, des options et des types de pneumatiques. Veuillez à vous rapprocher de votre point de vente pour plus de renseignements. Plus d'informations sur [www.peugeot.ch](http://www.peugeot.ch)

**Prix Conseillés TTC** : Ce tarif conseillé est susceptible d'évoluer. Nous vous invitons à consulter votre point de vente pour qu'il vous communique les prix en vigueur et l'offre disponible au moment de l'achat. Ces prix publics conseillés s'entendent en Franc Suisse (CHF) avec TVA incluse au taux de 8,1%.



# EQUIPEMENT DE SÉRIE BUSINESS

## CONFORT

- Aide au stationnement arrière
- Climatisation manuelle
- Combiné d'instrumentation numérique couleur 10"
- Commande de levier de vitesse e-Toggle avec palettes intégrées au volant
- Condamnation centralisée des portes avec 2 clés plip
- Rétroviseurs extérieurs électriques et dégivrants
- Rétroviseurs extérieurs rabattables électriquement
- Régulateur de vitesse adaptatif
- Lève-vitres avant électriques et impulsions
- **PACK VISIBILITÉ:** allumage automatique des projecteurs, capteur de pluie

## DESIGN INTÉRIEUR & EXTÉRIEUR

- Roues tôle 17" CURVE
- Projecteurs full EcoLED et feux diurnes LED
- Coques de rétroviseurs extérieur peintes en Noir Perla Nera
- Baguettes avant et latérales, Poignées de portes extérieurs couleur caisse
- Garnissage tissu Curitiba Triton Bise
- Revêtement de sol en TPO

## MULTIMÉDIA ET NAVIGATION

- Ordinateur de bord, combiné numérique 10" couleur
- **Système audio : radio numérique DAB+ avec:**
  - écran tactile 10" HD, Mirror Screen (Apple Car Play®, Android Auto®) et reconnaissance vocale
  - Kit mains-libres Bluetooth®
  - 2 prise 12V (boîte à gant inférieure et rang 3)
  - 8 haut-parleurs (4 tweeters + 4 woofers)
- 2 prise 12V (boîte à gant inférieure et rang 3) et une prise 220 V en rang 2
- 2 prises USB type C sur planche de bord
- PEUGEOT Connect SOS & Assistance




## EQUIPEMENT DE SÉRIE BUSINESS

### SECURITÉ

- ABS et ESC
- Aide au freinage d'urgence et ASR
- Airbags frontaux et latéraux conducteur et passager
- Airbags rideaux rangs 2 et 3
- Coffee Break Alert
- Détection de sous-gonflage indirecte
- Fixation sièges Isofix en rangs 2 et 3
- Kit de dépannage pneumatique (Compresseur 12 V + Cartouche de produit de colmatage)
- Projecteurs antibrouillard
- **PACK SAFETY:** Alerte active de franchissement involontaire de ligne, Freinage automatique d'urgence avec alerte risque de collision, Pare-brise feuilleté acoustique et athermique, Reconnaissance des panneaux de limitation de vitesse et recommandation

### ÉQUIPEMENT SPÉCIFIQUE E-TRAVELLER

- Frein de stationnement électrique
- Chargeur embarqué 11 kW triphasé
- Câble électrique mode 3, prises de charge T2/T2 (pour Wallbox)
- Plaque de protection sous moteur
- Sélecteur de mode de conduite (ECO, NORMAL, POWER)
- Commande de levier de vitesse e-Toggle et palettes au volant





# EQUIPEMENT DE SÉRIE BUSINESS VIP

= Business +

## CONFORT

- Accès Bras Chargés
- Accès et Démarrage Mains Libres
- **Visiopark 1:** aide au stationnement avant, latérale et arrière avec vue zénithale arrière à 180°, système de surveillance d'angle mort
- Caméra de recul avec vue aérienne 180° et fonction zoom vue arrière
- Climatisation automatique bizona à l'avant
- Climatisation additionnelle arrière avec pavillon à diffusion douce
- Chauffage renforcé Webasto non programmable (Seulement sur Diesel)
- Rideaux pare-soleil en rang 2
- Sièges conducteur et passager électriques, chauffants et massants
- Tablettes aviation au dos des sièges du rang 1

## DESIGN INTÉRIEUR & EXTÉRIEUR

- Jantes aluminium 17" Curve
- Garnissage cuir Claudia
- Sol moquette en rangs 1, 2 et 3
- Surtapis rangs 1, 2 et 3
- Eclairages intérieurs à LED (lecture arrière et accueils latéraux)

## SECURITÉ

- Condamnation électrique enfants arrière
- Frein de stationnement électrique
- Rétroviseur intérieur électrochrome
- Cache-bagages rigide

## MULTIMÉDIA ET NAVIGATION

- PEUGEOT i-Connect advanced: système de navigation connecté avec écran central tactile 10"
- 2 prises USB type C en rang 2
- Recharge smartphone sans fil
- **PACK HiFi:** 9 haut-parleurs (4 tweeters + 4 woofers + haut-parleur sur planche de bord), amplificateur, caisson de basse



# FELGEN



## Enjoliveurs 17"

Série sur BUSINESS



## Jantes aluminium 17"

CURVE

Série sur BUSINESS VIP

# TEINTES

## TEINTES MÉTALLISÉES



**Vert Kapari**  
DUM0 – en option



**Gris Titane**  
1JM0 – en option



**Gris Artense**  
F4M0 – en option

## TEINTE OPAQUE



**Noir Perla Nera**  
9VM0 – en option



**Blanc Kaolin**  
PRP0 - Série



# GARNISSAGES

Gamme

Tarifs

Équipement et finitions

Teintes et garnissages

Options Accessoires Services

Détails des équipements

Caractéristiques techniques

Garantie et services



## **Tissu Curitiba triton Bise**

43FT

De Série sur BUSINESS



## **Tissu Rimini Bise**

BRFY

En option sur BUSINESS

# GARNISSAGES



## **Cuir Claudia**

CYFX

De Série sur BUSINESS VIP

Gamme

Tarifs

Équipement et finitions

Teintes et garnissages

Options Accessoires Services

Détails des équipements

Caractéristiques techniques

Garantie et services

# OPTIONS

## Prix conseillés TTC

● : SÉRIE  
○ : OPTION  
- : INDISPONIBLE  
P : DISPONIBLE EN PACK

### ÉQUIPEMENTS SPÉCIFIQUES

Attelage monobloc col de cygne démontable sans outil  
Connecteur 13 voies

AQ05

**CHF 900**

Business

Business VIP

○ / - <sup>(1)</sup>

○ / - <sup>(1)</sup>

### Pack Converter

Prédisposition électrique pour attelage (faisceau arrière intérieur, connecteurs extérieur, faisceau avec connecteur 13 voies)

BQ01

**400**

○

○

### DESIGN EXTÉRIEUR

Peinture métallisée

Blanc Kaolin  
Gris Artense  
Noir Perla Nera  
Gris Titane  
Vert Kapari

PRP0  
F4M0  
9VM0  
1JM0  
DUM0

**CHF 0**  
**CHF 900**  
**CHF 900**  
**CHF 900**  
**CHF 900**

●  
○  
○  
○  
○

●  
-  
○  
○  
○

### PORTES ET VITRAGES

### Pack Design

Lunette arrière ouvrante, jantes aluminium 17" CURVE diamantées noir, Vitres latérales extrateintées 90% en rang 2 et 3

W007

**CHF 850**

○

-

### Pack Mains Libres

- Portes latérales coulissantes droite et gauche motorisées
- Accès bras chargés sur les portes latérales coulissantes
- Accès et Démarrage Mains Libres
- Condamnation électrique enfants arrière
- 2 prises USB type C en rang 2

WZ09

**CHF 1'700**

○

●

(1) Version thermique / Version électrique

Gamme

Tarifs

Équipement et finitions

Teintes et garnissages

Options Accessoires Services

Détails des équipements

Caractéristiques techniques

Garantie et services



# OPTIONS

## Prix conseillés TTC

● : SÉRIE  
○ : OPTION  
- : INDISPONIBLE  
P : DISPONIBLE EN PACK

Business

Business VIP

### CONFORT

#### Pack Climatisation

Climatisation automatique bi-zone à l'avant + climatisation additionnelle arrière via le pavillon multifonctions, 2 prises USB type C en rang 2

NR02

CHF 1100

○

●

Sièges avant chauffants, volant cuir chauffant multifonctions (sauf si Pack Family)

NA01

CHF 500

○

●

#### Pack Design VIP

Toit vitré en 2 parties occultables séparément avec éclairage d'ambiance. Lunette arrière ouvrante

OK01

CHF 950

-

○

#### Pack Driver

Grip Control avec Hill Descent Control et push multi-mode (boue, sable, neige, ESC off), rétroviseur intérieur électrochrome, volant cuir chauffant multifonctions, recharge smartphone sans fil, frein de stationnement électrique, accès et démarrage mains libres

RL05  
(Sauf si NA01,  
ZVKT, BRFY)

CHF 1100

○

●

### MULTIMÉDIA & NAVIGATION

#### Pack Navigation

Système de navigation 3D connecté avec reconnaissance vocale, écran central tactile 10" HD, Mirror Screen (Apple Car Play®, Android Auto®), Services connectés inclus pendant 3 ans (services connectés: Info Trafic, Stations-services, Parkings, Météo, Recherche locale), Visiopark 1 : aide au stationnement avant et latérale avec vue zénithale arrière à 180°, système de surveillance d'angle mort

ZJA9

CHF 1'300

-

○

(1) Version thermique / Version électrique

Gamme

Tarifs

Équipement et finitions

Teintes et garnissages

Options Accessoires Services

Détails des équipements

Caractéristiques techniques

Garantie et services

# OPTIONS

## Prix conseillés TTC

● : SÉRIE  
○ : OPTION  
- : INDISPONIBLE  
P : DISPONIBLE EN PACK

### SYSTÈMES D'ASSISTANCE À LA CONDUITE

#### Pack Drive Assist

- Alerte de Franchissement Involontaire de Ligne (AFIL)
- Commutation automatique des feux de route et capteurs de pluie
- Active Safety Brake, freinage d'urgence automatique AEBS assisté par caméra et radar
- Alerte risque de collision frontale
- Frein de stationnement électrique
- Régulateur de vitesse adaptatif avec fonction Stop&Go
- Volant cuir chauffant

ZVKT

CHF 800

○

-

CHF 300

-

○

Business

Business VIP

(1) Version thermique / Version électrique

Gamme

Tarifs

Équipement et finitions

Teintes et garnissages

Options Accessoires Services

Détails des équipements

Caractéristiques techniques

Garantie et services

# CONFIGURATION D'ASSISES DE SÉRIE - BUSINESS

Prix conseillés TTC

● : SÉRIE  
○ : OPTION  
- : INDISPONIBLE  
P : DISPONIBLE EN PACK

Business

Business VIP

## 8 Places – Tissu Curitiba Triton Bise

RANG 1:

Siège conducteur avec accoudoir, réglage lombaire et réglable en hauteur

Siège passager individuel avec accoudoir

RANG 2:

Banquette 3 places, amovible, fractionnée 2/3-1/3, basculante, repliable en tablette et en portefeuille (T2)

RANG 3 :

Banquette 3 places, amovible, fractionnée 2/3-1/3, basculante, repliable en tablette et en portefeuille (T2))



CHF 0

●

-

## 9 Places – Tissu Curitiba Triton Bise

RANG 1 :

Siège conducteur avec accoudoir, réglage lombaire et réglable en hauteur

Banquette passager 2 places avec rangement sous assise

RANG 2 :

Banquette 3 places, amovible, fractionnée 2/3-1/3, basculante, repliable en tablette et en portefeuille (T2)

RANG 3 :

Banquette 3 places, amovible, fractionnée 2/3-1/3, basculante, repliable en tablette et en portefeuille (T2)



WAAF  
(sauf si Pack Family /  
sauf si longueur  
standard avec batterie  
75 kWh)

CHF 190

○

-

## 6 Places – Tissu Curitiba Triton Bise

RANG 1:

Siège conducteur avec accoudoir, réglage lombaire et réglable en hauteur

Siège passager individuel avec accoudoir

RANG 2:

Banquette 3 places, amovible, fractionnée 2/3-1/3, basculante, repliable en tablette et en portefeuille (T2)



WAAF+AN00  
(sauf si Pack Family /  
sauf si longueur  
standard avec batterie  
75 kWh)

CHF -410

○

-



# CONFIGURATION D'ASSISES DE SÉRIE - BUSINESS

Prix conseillés TTC

● : SÉRIE  
○ : OPTION  
- : INDISPONIBLE  
P : DISPONIBLE EN PACK

Business

Business VIP

## 5 Places – Tissu Curitiba Triton Bise

### RANG 1:

Siège conducteur avec accoudoir, réglage lombaire et réglable en hauteur

Siège passager individuel avec accoudoir

### RANG 2:

Banquette 3 places, amovible, fractionnée 2/3-1/3, basculante, repliable en tablette et en portefeuille (T2)



AN00

CHF -600

○

-

## 8 Places – Pack Family – Tissu Rimini Chiné

### RANG 1:

Sièges avant chauffants avec accoudoir et tablettes type aviation, siège conducteur réglable en hauteur et lombaire

siège passager repliable en tablette

### RANG 2:

Banquette 3 places sur rails, amovible, fractionnée 2/3-1/3, basculante, repliable en tablette et en portefeuille (T2)

### RANG 3:

Banquette 3 places sur rails, amovible, fractionnée 2/3-1/3, basculante, repliable en tablette et en portefeuille (T2)

+Volant en cuir chauffant, sol moquette, surtapis rangs 2 et 3, cache-bagages rigide (sauf si option AN00), rideaux pare-soleil rang 2, rangement central supérieur fermé, boîte à gant passager inférieure fermée.



BRFY

CHF 1900

○

-

T2 =



# CONFIGURATION D'ASSISES DE SÉRIE - BUSINESS

Prix conseillés TTC

- : SÉRIE
- : OPTION
- : INDISPONIBLE
- P : DISPONIBLE EN PACK

	Business	Business VIP
<b>8 Places – Cuir Claudia</b>		
RANG 0	-	●
<b>7 Places – Cuir Claudia</b>		
RANG 0	-	○

## 8 Places – Cuir Claudia

RANG 1:

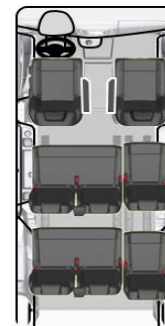
Sièges électriques chauffants et massants avec accoudoir, réglables en hauteur et lombaire, tablettes aviation au dos des sièges.

RANG 2:

Banquette 3 places sur rails, amovible, fractionnée 2/3-1/3, basculante, rabattable en tablette et en portefeuille (T2)

RANG 3:

Banquette 3 places sur rails, amovible, fractionnée 2/3-1/3, basculante, rabattable en tablette et en portefeuille (T2)



CHF 0

## 7 Places – Cuir Claudia

RANG 1:

Sièges électriques chauffants et massants avec accoudoir, à réglage lombaire et réglable en hauteur, tablettes aviation aux dos des sièges

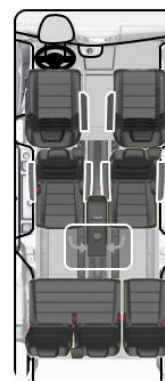
RANG 2:

2 sièges individuels amovibles sur rails, avec accoudoirs, positionnables face ou dos à la route avec dossier rabattable en tablette

RANG 3:

Banquette 3 places sur rails, amovible, fractionnée 2/3-1/3, basculante, repliable en tablette et en portefeuille (T2)

Tablette coulissante escamotable sur rail entre rangs 2 et 3



AL35

CHF 1300

T2 =



# CONFIGURATION D'ASSISES DE SÉRIE - BUSINESS

Prix conseillés TTC

- : SÉRIE
- : OPTION
- : INDISPONIBLE
- P : DISPONIBLE EN PACK

## 6 Places – Pack VIP – Cuir Claudia

### RANG 1

Sièges électriques chauffants et massants avec accoudoir, à réglage lombaire et réglable en hauteur, tablettes aviation aux dos des sièges

### RANG 2

2 sièges individuels amovibles sur rails, avec accoudoirs, positionnables face ou dos à la route avec dossier rabattable en tablette

### RANG 3

2 sièges individuels amovibles sur rails, avec accoudoir et dossier rabattable en tablette

Tablette coulissante escamotable sur rail entre rangs 2 et 3  
Entraîne la suppression du tendelet cache-bagages..



AN01

CHF 1300

Business

Business VIP

-

○

T2 =





# ACCESSOIRES ET CONTRATS DE SERVICE

Prix conseillés TTC

eProWallbox Station de recharge modulaire (1 ou 3 phases,	9856108380	1417
eProWallbox MOVE Modulare Ladestation (1 oder 3 Phasen,	9857012980	1068
Easywallbox Monophasé et modulaire jusqu'à 32 A, 7,4 kW	9855153980	915
Kit Premium de chargeur universel	9835784080	1677
Câble de charge 7,4 kW	9844681180	359
Câble de charge 22 kW	9844681380	436
Câble de charge pour prise domestique	9850028680	540
Tapis de sol avant	1614084480	128
Bac de coffre	1614077380	86
Roue de secours 16 pouces	9843593180	309
Kit d'outils pour roue de secours	1677686780	45
Porte-bagages de toit	1612491580	186
Porte-vélos Thule Coach 298 pour 1 vélo sur la galerie de toit	9858801180	267
Porte-vélos Thule Coach 274 pour 2 vélos sur attelage pour ICE	1629425880	784
Attelage de remorque avec tête sphérique amovible V1*	1685539980	668
Faisceau de câbles pour l'attelage de remorque V1*	1688059180	276
Coffre de toit Polaire Voyager 340 litres	9854740580	380
Coffre de toit Polaire Voyager 430 litres	9854740680	450
Sac de rangement du câble de recharge (6 m) pour les véhicules hybrides ou électriques	9849300680	54
Jeu de porte-skis Thule Snowpack M pour 4 paires de skis	1629426080	268
Jeu de porte-skis Thule Snowpack M pour 6 paires de skis	1629426280	352
Porte-vélo FREERIDE 532 THULE	1607798780	108

Pour plus d'accessoires, veuillez consulter votre partenaire Peugeot ou retrouvez-nous sur le site <https://accessories.peugeot.com/fr-CH/peugeot>

**\*Veuillez vérifier la variante correcte auprès de votre partenaire Peugeot.**

# ACCESSOIRES ET CONTRATS DE SERVICE

Prix conseillés TTC

<b>Garantie Plus</b> <b>Extension garantie constructeur</b>	<b>Traveller</b>	<b>E-Traveller</b>
4 ans / 100'000 km	633	633
5 ans / 100'000 km	822	822

<b>Service Plus</b> <b>Extension garantie constructeur et travaux d'entretien</b>	<b>Traveller</b>	<b>E-Traveller</b>
3 ans / 100'000 km	1955	1084
4 ans / 100'000 km	2192	1306

<b>Garantie Plus</b> <b>Extension garantie constructeur, travaux d'entretien et pièces d'usure</b>	<b>Traveller</b>	<b>E-Traveller</b>
3 ans / 100'000 km	3660	1935
4 ans / 100'000 km	3976	2193

Gamme

Tarifs

Équipement et finitions

Teintes et garnissages


Options Accessoires Services

Détails des équipements

Caractéristiques techniques

Garantie et services

# DÉTAIL DES ÉQUIPEMENTS



## Poste de conduite

À bord du nouveau E-Traveller, la position de conduite surélevée domine la route. Le combiné d'instruments de 10 pouces affiche les informations de conduite importantes en temps réel. L'écran tactile HD de 10 pouces offre également une connectivité complète.



## Connectivité

Le nouveau système d'infodivertissement offre une connectivité complète via les commandes au volant et la reconnaissance vocale.

- Fonction miroir sans fil permettant d'afficher le contenu du smartphone sur l'écran tactile HD de 10 pouces.
- Navigation connectée TOMTOM 3D avec mise à jour "Over-the-Air".
- Recharge sans fil du smartphone



# DÉTAIL DES ÉQUIPEMENTS

Gamme

Tarifs

Équipement et finitions


Teintes et garnissages

Options Accessoires Services

Détails des équipements

Caractéristiques techniques

Garantie et services



## Modularité

Le nouveau E-Traveller mise sur le confort et la modularité, aussi bien à l'avant qu'à l'arrière. Différentes configurations offrent jusqu'à neuf places assises. Des combinaisons de sièges opposés et une table coulissante escamotable sont également disponibles. Le confort est promis au plus haut niveau.



## Aides à la conduite

Pour votre sécurité, le nouvel E-Traveller est équipé des toutes dernières aides à la conduite.

- Assistant de maintien de voie
- Assistant d'attention (niveau 3)
- Reconnaissance des panneaux de signalisation
- Deux caméras grand angle
- Nouvelle direction EPS

# DONNÉES TECHNIQUES/TECHNISCHE DATEN

## Moteur électrique 136 ch (100kW)

### Batterie 50 kWh

### Batterie 75 kWh

#### Motorisation

Puissance maximum (kW CEE/ch CEE à tr/min)

100 (136) à 3673-10 000 tr/min

Couple maximum (Nm)

260

#### Masses et Charges

Masse totale autorisée en charge (Standard / Long) (kg)

2771-3000

2946-3100

2771-3030

2947-3130

Masse à vide Min. – Max. (Standard / Long) (kg)

2018 - 2353

2211 - 2537

2056 - 2383

2240 - 2567

Masse maximale remorquable freinée (kg)

1000

#### Performances

Vitesse maximale (km/h)

130

0 - 100km/h (s)

10.8

11.9

#### Transmission

Type

Automatique - réducteur à un seul rapport

#### Pneumatiques

Pneumatiques

225/55 R17

#### Consommations & Émissions (WLTP)

Consommation en cycle mixte (kWh/100km)

26.7

26.4

Emissions de CO<sub>2</sub> (mixte) (g/km)

0

CO<sub>2</sub> carburant (g/km)

30

Catégorie de rendement énergétique

C

Equivalent essence (l/100km)

2.94

2.9

Autonomie WLTP (km)

234-296

313-370

# DONNÉES TECHNIQUES

	Diesel	
	BlueHDi 180 S&S EAT8	
<b>Motorisation</b>		
Cylindrée (cm <sup>3</sup> )	1997	
Nombre de cylindres / Disposition	4	
Nombre de soupapes par cylindre	4	
Puissance maximum (kW CEE/ch CEE à tr/min)	132/180 à 4 000	
Couple maximum (Nm CEE à tr/min)	400 / 2000	
Stop & Start	Oui	
Norme de dépollution	EURO 6	
<b>Transmission</b>		
Type	EAT8	
Nombre de rapports	8	
<b>Masses &amp; Charges</b>	<b>STANDARD</b>	<b>LONG</b>
Masse à vide (kg)	2830 - 2870	2855 - 2901
Masse totale autorisée en charge (kg)	1946 - 2302	1977 - 2335
Masse maxi remorquable freinée - pente 12% (kg)	1900	
Charge maximale sur l'essieu avant (kg)	1500	
Charge maximale sur l'essieu arrière (kg)	1500	
Carburant (capacités en litres)	69	

Les valeurs de consommation de carburant et d'émissions de CO<sub>2</sub> indiquées sont conformes à la procédure d'essai WLTP sur la base de laquelle sont réceptionnés les véhicules neufs depuis le 1er septembre 2018. Cette procédure WLTP remplace le cycle européen de conduite (NEDC), qui était la procédure d'essai utilisée précédemment. Les conditions d'essai étant plus réalistes, la consommation de carburant et les émissions de CO<sub>2</sub> mesurées selon la procédure WLTP sont, dans de nombreux cas, plus élevées que celles mesurées selon la procédure NEDC. Les valeurs de consommation de carburant et d'émissions de CO<sub>2</sub> peuvent varier en fonction des conditions réelles d'utilisation et de différents facteurs tels que : les équipements spécifiques, les options et les types de pneumatiques. Veuillez à vous rapprocher de votre point de vente pour plus de renseignements. Plus d'informations sur le site Internet : [www.peugeot.ch](http://www.peugeot.ch)

# DONNÉES TECHNIQUES

	Diesel
	<b>BlueHDi 180 S&amp;S EAT8</b>
<b>Performances</b> (Conducteur seul)	
Vitesse maximale (km/h)	185
0 - 100km/h (s)	8.8
<b>Consommations &amp; Émissions (WLTP) <sup>(1)</sup></b>	
Consommations (l/100 km)	7.9
Emissions de CO2 mixte (g/km)	208
Emissions de CO2 liées à la fourniture de carburant (g/km)	38
Equivalent essence (l/100km)	9.01
Catégorie de rendement énergétique	F
<b>Pneumatiques</b>	
Pneumatiques	225/55 R17
<b>Freins</b>	
Freins avant / arrière	Disques avant ventilés / Disques arrière pleins

Moyenne de toutes les voitures de tourisme immatriculées pour la première fois : 122 g CO2 / km. Valeur cible provisoire selon le nouveau cycle d'essai WLTP : 118 g CO2/km

(1) Données indicatives, sous réserve d'homologation

Les valeurs de consommation de carburant et d'émissions de CO<sub>2</sub> indiquées sont conformes à la procédure d'essai WLTP sur la base de laquelle sont réceptionnés les véhicules neufs depuis le 1er septembre 2018. Cette procédure WLTP remplace le cycle européen de conduite (NEDC), qui était la procédure d'essai utilisée précédemment. Les conditions d'essai étant plus réalistes, la consommation de carburant et les émissions de CO<sub>2</sub> mesurées selon la procédure WLTP sont, dans de nombreux cas, plus élevées que celles mesurées selon la procédure NEDC. Les valeurs de consommation de carburant et d'émissions de CO<sub>2</sub> peuvent varier en fonction des conditions réelles d'utilisation et de différents facteurs tels que : les équipements spécifiques, les options et les types de pneumatiques. Veuillez à vous rapprocher de votre point de vente pour plus de renseignements. Plus d'informations sur le site Internet : [www.peugeot.ch](http://www.peugeot.ch)

# DIMENSIONS (mm)

## EXTÉRIEURES & INTÉRIEURES

DIMENSIONS EXTÉRIEURES (mm)	STANDARD	LONG
Longueur hors tout	4956	5306
Empattement	3275	3275
Porte-à-faux avant	878	878
Porte-à-faux arrière	803	1153
Largeur (hors rétroviseurs)	1920	1920
Largeur rétroviseurs repliés	2204	2204
Hauteur	1890	1890
Largeur d'ouverture maximale portes arrière	1212	1212
Hauteur d'ouverture portes arrière	1181	1181
Seuil mini / seuil maxi	584 / 653	584 / 664

DIMENSIONS INTÉRIEURES (mm)	STANDARD	LONG
Longueur de chargement maximale ( <i>dossier siège passager replié en tablette</i> )	3161	3511
Longueur de chargement maximale derrière siège conducteur/siège passager avant ( <i>position normale</i> )	2413	2763
Largeur de chargement entre passages de roues	1228	1228
Largeur de chargement maximale	1618	1618
Hauteur de chargement maximale	1337	1339
Largeur d'ouverture maxi de(s) porte(s) coulissante(s)	935	935
Hauteur d'ouverture de(s) porte(s) coulissante(s)	1181	1181



Visuels non contractuels

(1) Standard  
(2) Long



# PEUGEOT SE MET À VOTRE SERVICE

## POUR ROULER EN TOUTE SÉRÉNITÉ



### Garantie

12 ans de garantie anticorrosion  
3 ans / 100'000 km de garantie  
pièces <sup>(1)</sup> et main-d'œuvre  
(au premier des deux termes échus)  
Batterie garantie 8 ans / 160'000 km  
Pour 70% de capacité de charge

### Peugeot Assistance

Assistance gratuite pendant 3 ans/100'000  
km (au premier des deux termes atteint)  
Service d'assistance secours dans toute  
l'Europe et prise en charge immédiate  
24h/24 et 7j/7.  
Appel gratuit en Suisse : 0800 55 50 05

## POUR VOUS SIMPLIFIER LA VIE



### Actualisation gratuite de la navigation


Les nouvelles mises à jour des cartes de  
navigation sont mises à votre disposition  
gratuitement sur le site [www.peugeot.ch](http://www.peugeot.ch)

[Configurer ici votre contrat de service !](#)

## POUR RESTER CONNECTÉ AVEC LA MARQUE

### MYPEUGEOT

Retrouvez votre espace personnel  
**MYPEUGEOT** sur votre smartphone, pour  
consulter vos contrats, suivre votre plan  
d'entretien et bénéficier de nombreux  
avantages.



Téléchargez **MYPEUGEOT**  
en flashant ce QR code



(1) Hors pièces d'usure



**CONFIGUREZ**

**DEMANDEZ UNE  
OFFRE**

**RÉSERVER UN  
ESSAI**