

LISTE DE PRIX BUSINESS LINE

RÉSERVÉ AUX CLIENTS PROFESSIONNELS



PRIX - ÉQUIPEMENTS - DONNÉES TECHNIQUES

AVRIL 2025



NOUVELLES C4 ET È-C4

BUSINESS LINE

PureTech 130 S&S EAT8

~~26'179.-~~

23'374.-

1CLEA5KM61COA050 - 652710

Hybrid 145 è-DCS6

~~27'659.-~~

24'695.-

1CLEA5KJHWC0A050 - 652700

è-C4 100% Electrique 156 ch (115 kW) automatique

~~30'897.-~~

28'608.-

1CLEA5KZIFC0A050 - 652690

Prix de vente conseillés (CHF), 8.1% TVA exclue

Essential Drive (Extension garantie constructeur)

5 ans / 100'000 km

CHF 768.- CHF 0.-

Leasing Business Line à 1,99% à partir de 209.- CHF par mois*, incl. contrat de service d'une valeur de 2'917.- CHF



C5 AIRCROSS

BUSINESS LINE

Hybrid 145 è-DCS6

~~32'368.-~~

28'808.-

1CCESYUJHWC0E070 - 652649

Plug-in Hybrid 225 è-EAT8

~~36'993.-~~

33'294.-

1CCESYUR7AC0E070 - 652648

Prix de vente conseillés (CHF), 8.1% TVA exclue

Essential Drive (Extension garantie constructeur)

5 ans / 100'000 km

CHF 973.- CHF 0.-

Leasing Business Line à 1,99% à partir de 259.- CHF par mois*, incl. contrat de service d'une valeur de 2'907.- CHF



BERLINGO

BUSINESS LINE

BlueHDi 130 S&S EAT8

~~36'494.-~~

32'115.-

1CK9AFVP41B0A080 - 652667

Size M - 5 places

BlueHDi 130 S&S EAT8

~~37'697.-~~

33'173.-

1CLEA5KJHWC0A050 - 652700

Size XL - 5 places⁽¹⁾

Prix de vente conseillés (CHF), 8.1% TVA exclue

⁽¹⁾7 places disponibles en option

Essential Drive (Extension garantie constructeur)

5 ans / 100'000 km

CHF 506.- CHF 0.-

Leasing Business Line à 1,99% à partir de 269.- CHF par mois*, incl. contrat de service d'une valeur de 2'314.- CHF

LISTE DE PRIX BUSINESS LINE

RÉSERVÉ AUX CLIENTS PROFESSIONNELS



ë-BERLINGO	BUSINESS LINE
Electrique 136 Batterie 50kWh Size M - 5 places	43'154.- 38'407.- <small>1CK9AFVZIFB0A080 - 652671</small>
Electrique 136 Batterie 50kWh Size XL - 5 places ⁽¹⁾	44'357.- 39'478.- <small>1CK9CLVZIFB0A080 - 652664</small>

Prix de vente conseillés (CHF), 8.1% TVA exclue

⁽¹⁾7 places disponibles en option

Essential Drive (Extension garantie constructeur) 5 ans / 100'000 km	CHF-506.- CHF 0.-
---	-------------------



SPACETOURER	BUSINESS LINE
BlueHDI 180 S&S EAT8 - M	56'753.- 49'375.- <small>1CK0NNSWQ1B0A0K0 / 652502</small>
BlueHDI 180 S&S EAT8 - XL	58'048.- 50'502.- <small>1CK0NPSWQ1B0A0K0 / 652501</small>

Prix de vente conseillés (CHF), 8.1% TVA exclue

Essential Drive (Extension garantie constructeur) 5 ans / 100'000 km	CHF-760.- CHF 0.-
Leasing Business Line à 1,99% à partir de 369.- CHF par mois*, incl. contrat de service d'une valeur de 1'983.- CHF	



ë-SPACETOURER	BUSINESS LINE
Moteur électrique 100 kW (136 ch) - Batterie 75 kWh - M	65'541.- 59'643.- <small>1CK0NNSSETFB0A0K0 / 652503</small>
Moteur électrique 100 kW (136 ch) - Batterie 75 kWh - XL	67'299.- 61'242.- <small>1CK0NPSSETFB0A0K0 / 652504</small>

Prix de vente conseillés (CHF), 8.1% TVA exclue

Essential Drive (Extension garantie constructeur) 5 Jahre / 100'000 km	CHF-760.- CHF 0.-
---	-------------------

NOUVELLES C4 ET È-C4 ÉLECTRIQUE BUSINESS LINE

RÉSERVÉ AUX CLIENTS PROFESSIONNELS



PRIX - ÉQUIPEMENTS - DONNÉES TECHNIQUES

AVRIL 2025

5 ANS GARANTIE CITROËN

	BUSINESS LINE*
PureTech 130 S&S EAT8	26'179.- 23'374.- 1CLEA5KM61COA050 - 652710
Hybrid 145 è-DCS6	27'659.- 24'695.- 1CLEA5KJHWC0A050 - 652700
è-C4 100% Electrique 156 ch (115 kW) automatique	30'897.- 28'608.- 1CLEA5KZIFC0A050 - 652690

Prix de vente conseillés (CHF), 8.1% TVA exclue

Essential Drive (Extension garantie constructeur)

5 ans / 100'000 km

CHF 768.- CHF 0.-

Leasing Business Line à 1,99% à partir de CHF 209.- par mois*, incl. contrat de service d'une valeur de CHF 2'917.-

PRINCIPAUX ÉQUIPEMENTS DE SÉRIE

BUSINESS LINE

CONFORT

Climatisation automatique bizona
Allumage automatique des feux de croisement
Rétroviseurs extérieurs électriques rabattables et dégivrants
Lève-vitres avant et arrière électriques séquentiels
Banquette arrière fractionnable 2/3 - 1/3
Volant réglable en hauteur et en profondeur
Suspensions Citroën Advanced Comfort®
Sièges Citroën Advanced Comfort®
Frein de stationnement électrique automatique
Accoudoir central avant
Chargeur embarqué 11 kW triphasé (sur è-C4)
Câble de recharge Mode 3 triphasé (sur è-C4)
Pompe à chaleur (sur è-C4)
Essuie-vitre avant automatique
Aide au démarrage en pente & ESP
Sièges avant réglables en hauteur
Caméra de recul
Kit de dépannage provisoire de pneumatiques
Sièges avant chauffants

*Offre valable pour un achat entre le 01.04. et le 31.05.2025, valable uniquement pour les clients professionnels éligibles aux rabais flottes et chez les concessionnaires participant à la promotion. Prix de vente recommandé incl. TVA 25'267.- CHF. Citroën C4 PureTech 130 Business Line, prix catalogue 28'300.- CHF, moins rabais flotte Business Line. Consommation totale 6,3 /100 km ; émissions de CO2 143 g/km ; catégorie de consommation de carburant D. Le prix comprend toutes les remises accordées. Valable jusqu'à épuisement des stocks. 5 ans de garantie / 100'000 km valables si le contrat est conclu pendant la période de promotion. Toutes les informations peuvent être modifiées à tout moment et sans avis préalable. Ces tarifs conseillés sont susceptibles d'évoluer. Nous vous invitons à consulter votre point de vente pour qu'il vous communique les prix en vigueur et l'offre disponible au moment de l'achat. Exemple de leasing: C4 PureTech 130 Business Line, prix catalogue 31'453.- CHF incluant contrat de service IdealDrive+ 60 mois/100'000 km; prix de vente recommandé après déduction de toutes les remises 28'421.- CHF, apport 6'948.- CHF, mensualité 226.- CHF TVA incluse, valeur résiduelle 12'487.- CHF, taux d'intérêt annuel effectif 2.05%. Durée du leasing 48 mois, kilométrage annuel 10'000 km. Offre seulement en relation avec une assurance mensualité (chômage, incapacité de gain) SECURE4you+ à 10 CHF. Conditions de leasing sous réserve d'acceptation par Santander Consumer Finance Schweiz AG, Schlieren. Assurance casco complète obligatoire non comprise. La conclusion d'un contrat de leasing est irrecevable si elle entraîne le surendettement du preneur de leasing.

NOUVELLES C4 ET È-C4 ÉLECTRIQUE BUSINESS LINE



PRINCIPAUX ÉQUIPEMENTS DE SÉRIE

BUSINESS LINE

SÉCURITÉ ET AIDES À LA CONDUITE

Airbags frontaux, latéraux, avant et rideaux
Régulateur et limiteur de vitesse
Avertisseur de collision
Alerte active de franchissement involontaire de ligne
Active Safety Brake
Coffee Break Alert
Reconnaissance des panneaux de vitesse et recommandation de vitesse
Aide au stationnement arrière

AUDIO / NAVIGATION / TÉLÉMATIQUE

Citroën Connect Radio num. sur tablette tactile 10"
Kit mains libres Bluetooth
2 prise USB avant (1 type A, 1 type C)
1 prise USB arrière (type A)
Fonction Mirror Screen (Apple Carplay™ / Android Auto)
CITROËN Connect One (incluant SOS et assistance)
Reconnaissance vocale

STYLE

Enjoliveurs de roue 18" Aerotech
Ambiance Urban Grey: Tissu "Hello" Noir / textile effet cuir noir
Nouvelle signature lumineuse Citroën
Projecteurs et feux diurnes LED
Feux arrière 3D à LED
Poignées de portes extérieures couleur caisse
Coques de rétroviseurs extérieurs en Noir Perla Nera
Volant en cuir avec éléments de commande
Montants des vitres noir mat
Pare-Chocs avant et arrière gris satiné
Color Clips Pure Black

NOUVELLES C4 ET È-C4 ÉLECTRIQUE BUSINESS LINE



GARNISSAGES

AMBIANCE URBAN GREY

DQAB



BUSINESS LINE

Tissu "Hello" noir/ TEP noir

Sièges Citroën Advanced Comfort

Poches aumônières à l'arrière

Trappe à skis

Sièges avant chauffants

Siège conducteur réglable en hauteur avec soutien

lombaire réglable

Siège passager réglable en hauteur

NOUVELLE C4 ET È-C4 ÉLECTRIQUE BUSINESS LINE



Noir
Perla Nera

9VM0
0.-




Blanc
Okenite

SUM0
870.-



Manhattan
Green

EMPO
870.-



Gris
Mercury

SXM0
870.-



Bleu
Eclipse

6LM0
870.-



Rouge
Elixir

VHM5
1'064.-



Enjoliveurs 18"
Aerotech
de série BUSINESS LINE

OPTION		BUSINESS LINE
Toit bi-ton Noir Perla Nera	JD20	370.-
PACKS		BUSINESS LINE
PACK HIVER Pare-brise chauffant - Projecteurs antibrouillard LED avec éclairage d'intersection	LW02	416.-
PACK NAVIGATION CONNECTÉ Navigation 3D connecté - Combiné num. couleur 7" TFT - Fonction Top Rear Vision - Interface personnalisable - Reconnaissance vocale avec langage naturel	ZJDW	786.-

NOUVELLE C4 ET È-C4 ÉLECTRIQUE BUSINESS LINE



	PureTech 130 S&S EAT8	Hybrid 145 è-DCS6
DONNÉES TECHNIQUES		
Cylindrée (cm ³) / Nombre de cylindres	1199/3	
Puissance maxi en kW CEE / ch DIN / à tr/min	96/131/5500	100/136/5500
Couple maxi en Nm CEE / à tr/min	230/1750	
Pneumatiques	195/60/R18	
Capacité de la batterie (kWh)	-	0,89
DIMENSIONS		
Longueur hors tout (mm)	4350	
Largeur hors tout (mm)	2032	
Hauteur hors tout (mm)	1525	
Capacité du réservoir (l)	50	
Volume du coffre (l VDA)	380	
Volume du coffre maximal jusqu'au pavillon avec banquette arrière rabattue	1250	
Poids à vide (kg)	1341	1410
Poids total admis (kg)	1735	1810
Charge maxi remorque freinée (kg)	1000	1200
Poids maxi de l'ensemble (kg)	2735	3010
CONSOMMATIONS ET ÉMISSIONS (WLTP)		
Consommation mixte (l/100 km)	6,3	5,5
Emissions de CO ₂ (mixte) - g/km	143	125
Emissions CO ₂ liées à la fourniture de carburant et/ou électricité - g/km	32	28
Catégorie de consommation de carburant	D	C
Norme de dépollution	Euro 6e	Euro 6e
PERFORMANCES		
Vitesse maxi (km/h)	210	205
0-100 km/h (sec.)	10,2	8,0

Les valeurs de consommation de carburant et d'émissions de CO₂ indiquées sont conformes à l'homologation WLTP (Règlement UE 2017/948). À partir du 1er septembre 2018, les véhicules neufs sont réceptionnés sur la base de la procédure d'essai harmonisée au niveau mondial pour les véhicules légers (WLTP), qui est une nouvelle procédure d'essai plus réaliste permettant de mesurer la consommation de carburant et les émissions de CO₂. Cette procédure WLTP remplace complètement le nouveau cycle européen de conduite (NEDC), qui était la procédure d'essai utilisée précédemment. Les conditions d'essai étant plus réalistes, la consommation de carburant et les émissions de CO₂ mesurées selon la procédure WLTP sont, dans de nombreux cas, plus élevées que celles mesurées selon la procédure NEDC. Les valeurs de consommation de carburant et d'émissions de CO₂ peuvent varier en fonction des équipements spécifiques, des options et des types de pneumatiques. Veuillez à vous rapprocher de votre point de vente pour plus de renseignements. Plus d'informations sur le site internet <https://www.citroen.ch/fr/univers-citroen/technologies/wltp.html>

Moyenne de toutes les voitures de tourisme immatriculées pour la première fois: 113 g CO₂/km. Catégorie énergétique valable pour une immatriculation avant le 31 décembre de l'année en cours.
Valeur-cible provisoire selon le nouveau cycle d'essai WLTP: 93,6g CO₂/km

GARANTIE: 3 ans / 100'000 km incluant Citroën Assistance - 12 ans de garantie antiperforation - 3 ans de garantie peinture**

**Au premier des deux termes atteints.

Citroën se réserve le droit de modifier sans préavis les spécifications techniques, l'équipement et les prix. 8 ans / 160'000 km (au premier des deux termes atteints) pour les batteries des versions è-C4 (70% de la capacité initiale)

Ce prix courant annule tous les précédents.

NOUVELLE C4 ET È-C4 ÉLECTRIQUE BUSINESS LINE



	Moteur électrique 156ch (115 kW) Automatique
DONNÉES TECHNIQUES	
Puissance maxi en kW CEE / ch DIN / à tr/min	115/156/3700 à 10000
Couple maxi en Nm CEE / à tr/min	270/3700
Pneumatiques	195/60/R18
DIMENSIONS	
Longueur hors tout (mm)	4350
Largeur hors tout (mm)	2032
Hauteur hors tout (mm)	1520
Volume du coffre (l VDA)	380
Volume du coffre maximal jusqu'au pavillon avec banquette arrière rabattue	1250
Poids à vide (kg)	1646
Poids total admis (kg)	2025
CONSOMMATIONS ET ÉMISSIONS (WLTP)	
Capacité batterie (kWh)	54
Autonomie homologuée en cycle WLTP (km)	420
Temps de charge de 0 à 80% (chargeur public 100 kW)	35 mn
Temps de charge de 0 à 100% (prise domestique 8A / Wallbox 11 kW triphasée)	34h / 5h30
Consommation kWh / 100 km	16,7
Equivalent Essence (l/100 km)	1,8
Emissions de CO2 (mixte) - g/km	0
Emissions CO2 liées à la fourniture de carburant et/ou électricité - g/km	16
Catégorie de consommation de carburant	A
Norme de dépollution	Euro 6e
PERFORMANCES	
Vitesse maxi (km/h)	150
0-100 km/h (sec.)	10,0

Les valeurs de consommation de carburant et d'émissions de CO₂ indiquées sont conformes à l'homologation WLTP (Règlement UE 2017/948). À partir du 1er septembre 2018, les véhicules neufs sont réceptionnés sur la base de la procédure d'essai harmonisée au niveau mondial pour les véhicules légers (WLTP), qui est une nouvelle procédure d'essai plus réaliste permettant de mesurer la consommation de carburant et les émissions de CO₂. Cette procédure WLTP remplace complètement le nouveau cycle européen de conduite (NEDC), qui était la procédure d'essai utilisée précédemment. Les conditions d'essai étant plus réalistes, la consommation de carburant et les émissions de CO₂, mesurées selon la procédure WLTP sont, dans de nombreux cas, plus élevées que celles mesurées selon la procédure NEDC. Les valeurs de consommation de carburant et d'émissions de CO₂ peuvent varier en fonction des équipements spécifiques, des options et des types de pneumatiques. Veuillez à vous rapprocher de votre point de vente pour plus de renseignements. Plus d'informations sur le site internet <https://www.citroen.ch/fr/univers-citroen/technologies/wltp.html>

Moyenne de toutes les voitures de tourisme immatriculées pour la première fois: 113 g CO₂/km. Catégorie énergétique valable pour une immatriculation avant le 31 décembre de l'année en cours.

Valeur-cible provisoire selon le nouveau cycle d'essai WLTP: 93.6g CO₂/km

GARANTIE: 3 ans / 100'000 km incluant Citroën Assistance - 12 ans de garantie antiperforation - 3 ans de garantie peinture**

**Au premier des deux termes atteints.

Citroën se réserve le droit de modifier sans préavis les spécifications techniques, l'équipement et les prix. 8 ans / 160'000 km (au premier des deux termes atteints) pour les batteries des versions È-C4 (70% de la capacité initiale)

Ce prix courant annule tous les précédents.

CITROËN C5 AIRCROSS BUSINESS LINE

RÉSERVÉ AUX CLIENTS PROFESSIONNELS



PRIX - ÉQUIPEMENTS - DONNÉES TECHNIQUES

AVRIL 2025

5 ANS GARANTIE CITROËN

Hybrid 145 ë-DCS6

BUSINESS LINE*

32'368.-

28'808.-

1CCESYUJHWCOEO70 - 652649

Plug-in Hybrid 225 ë-EAT8

36'993.-

33'294.-

1CCESYUR7AC0EO70 - 652648

Prix de vente conseillés (CHF), TVA exclue

Essential Drive (Extension garantie constructeur)

5 ans / 100'000 km

CHF 973.- CHF 0.-

Leasing Business Line à 1,99% à partir de CHF 259.- par mois*, incl. contrat de service d'une valeur de CHF 2'907.-

PRINCIPAUX ÉQUIPEMENTS DE SÉRIE

BUSINESS LINE

CONFORT

SUSPENSION CITROËN ADVANCED COMFORT avec butées hydrauliques progressives
SIÈGES CITROËN ADVANCED COMFORT
Climatisation autom. bizona avec filtre à pollen
Allumage automatique des feux de croisement
Détecteur de pluie avec adaptation à la vitesse
Rétroviseurs extérieurs chauffants rabattables électriquement avec éclairage LED
Lève-vitres électriques à l'avant et à l'arrière
3 sièges arrière individuels, coulissants / inclinables
Sièges conducteur et passager réglables en hauteur
Appuie-tête avant réglables en hauteur
Frein de stationnement électrique
Double plancher dans le coffre (sur Hybrid 145)
Sièges chauffants conducteur et passager
Caméra de recul
Système d'accès et de démarrage sans clé
Verrouillage automatique des portes

SÉCURITÉ ET AIDES À LA CONDUITE

Aide au stationnement à l'avant et à l'arrière
Alerte de franchissement involontaire de ligne
Avertisseur de collision
Fonction Follow-me Home

*Offre valable pour un achat entre le 01.04. et le 31.05.2025, valable uniquement pour les clients professionnels éligibles aux rabais flottes et chez les concessionnaires participant à la promotion. Prix de vente recommandé incl. TVA 31'141.- CHF. Citroën C5 Aircross Hybrid 145 Business Line, prix catalogue 34'990.- CHF, moins rabais flotte Business Line. Consommation totale 6,2 /100 km ; émissions de CO2 139 g/km ; catégorie de consommation de carburant E. Le prix comprend toutes les remises accordées. Valable jusqu'à épuisement des stocks. 5 ans de garantie / 100'000 km valables si le contrat est conclu pendant la période de promotion. Toutes les informations peuvent être modifiées à tout moment et sans avis préalable. Ces tarifs conseillés sont susceptibles d'évoluer. Nous vous invitons à consulter votre point de vente pour qu'il vous communique les prix en vigueur et l'offre disponible au moment de l'achat.

Exemple de leasing: C5 Aircross Hybrid 145 Business Line, prix catalogue 38'132.- CHF incluant contrat de service IdealDrive+ 60 mois/100'000 km; prix de vente recommandé après déduction de toutes les remises 34'284.- CHF, apport 7'911.- CHF, mensualité 280.- CHF TVA incluse, valeur résiduelle 15'217.- CHF, taux d'intérêt annuel effectif 2,05%. Durée du leasing 48 mois, kilométrage annuel 10'000 km. Offre seulement en relation avec une assurance mensualité (chômage, incapacité de gain) SECURE4you+ à 12.40 CHF. Conditions de leasing sous réserve d'acceptation par Santander Consumer Finance Schweiz AG, Schlieren. Assurance casco complète obligatoire non comprise. La conclusion d'un contrat de leasing est irrecevable si elle entraîne le surendettement du preneur de leasing.

CITROËN C5 AIRCROSS BUSINESS LINE



CITROËN

PRINCIPAUX ÉQUIPEMENTS DE SÉRIE

BUSINESS LINE

SÉCURITÉ ET AIDES À LA CONDUITE

Régulateur et limiteur de vitesse
Reconnaissance des panneaux de signalisation
Système de surveillance d'angles morts (uniquement sur Hybrid 145)
Active Safety Brake avec détect. des cyclistes/piétons
Nouveaux projecteurs LED VISION avec nouvelle signature LED CITROËN et feux de jour

AUDIO / NAVIGATION / TÉLÉMATIQUE

Citroën Connect Nav avec écran tactile 10"
Commande vocale
Bluetooth + Mirror Screen (Apple Carplay / Android)
3 prises USB (2 en rang 1 / 1 en rang 2)
Combiné numérique 12,3" personnalisable
Citroën Connect Box (système d'appel d'urgence et d'assistance)

STYLE

Jantes Aluminium 18" SWIRL
Sièges Wild Black - Tissu narbonais / TEP noir
Pack couleur Glossy Black (inserts avant / arrière)
Feux arrière 3D avec feu antibrouillard arrière
Volant recouvert de cuir grainé
Vitres latérales arrière et lunette arrière surteintées
Rétroviseurs extérieurs Noir Perla Nera

SÉRIE SUR PLUG-IN HYBRID

Avertisseur sonore pour piétons
Éclairage d'accueil sous rétroviseurs extérieurs
Chargeur embarqué 3,7 kW, monophasé / Câble de recharge Mode 3
Modes de conduite au choix: Electric, Hybrid ou Sport
Fonctions «Brake» et «e-Save» pour la récupération d'énergie

CITROËN C5 AIRCROSS BUSINESS LINE



GARNISSAGES

AMBIANCE WILD BLACK - VITALISANT & ÉNERGISANT

XCAB

BUSINESS LINE




Tissu narbonais / TEP noir
SIÈGES CITROËN ADVANCED COMFORT
Soutien lombaire (siège conducteur)
Réglage du siège conducteur (6 directions)
Sièges chauffants conducteur et passager
Appuie-tête réglable pour le conducteur et le passager (hauteur)

- = série
- non disponible

CITROËN C5 AIRCROSS BUSINESS LINE




Blanc
Okenite
SUMO
0.-



Bleu
Eclipse
6LM0
915.-



Gris
Platinum
VLM0
915.-



Noir
Perla Nera
9VM0
915.-



Jantes alu 18" SWIRL Gris
Eclat Brillant

OPTIONS

BUSINESS LINE

Prédisposition roue de secours (uniquement sur thermique)

RS19

37.-

Jantes alu 18" PULSAR diamantées avec pneus tous temps inclus (uniquement sur Hybrid 145)

LZ02

259.-

CITROËN C5 AIRCROSS BUSINESS LINE



	Hybrid 145 ë-DCS6	Plug-in Hybrid 225 ë-EAT8
DONNÉES TECHNIQUES (MOTEUR THERMIQUE)		
Cylindrée (cm ³) / Nombre de cylindres	1199/3	1598/4
Puissance maxi en kW CEE / ch DIN / à tr/min	100/136/5500	133/181/6000
Couple maxi en Nm CEE / à tr/min	230/1750	300/3000
Pneumatiques	225/55/R18	
DONNÉES TECHNIQUES (MOTEUR ÉLECTRIQUE)		
Puissance maxi en kW CEE / ch DIN / à tr/min	16/21/4260	81/110/2500
Capacité batterie (kWh)	0,89	14,2
Autonomie électrique WLTP (km)	-	64
Temps de recharge (Wallbox 3.7 kW)	-	4h20
Temps de recharge (prise domestique monophasée 1,8 kW)	-	11h
MOTEUR PLUG-IN HYBRID		
Puissance maximum cumulée (kW CEE/ch CEE)	-	165/225
Couple maximum cumulé (Nm CEE)	-	360
DIMENSIONS		
Longueur/Largeur/Hauteur hors tout (mm)	4500 / 2099 / 1654	
Capacité du réservoir (l)	53	43
Capacité du réservoir AdBlue® (l)	-	-
Vol. du coffre (l VDA)	580 à 720	460 à 600
Vol. du coffre max. jusqu'au pavillon avec banquette arrière rabattue	1630	1510
Poids à vide (kg)	1713	1893
Poids total admis (kg)	2050	2300
Charge maxi remorque freinée (kg)	1250	1300
Poids maxi de l'ensemble (kg)	3300	3600
CONSOUMATIONS ET ÉMISSIONS (WLTP)		
Consommation mixte (l/100 km)	6,2	1,3
Equivalent Essence	-	-
Consommation kWh / 100 km	-	16,5
Emissions de CO ₂ (mixte) - g/km	139	30
Emissions CO ₂ liées à la fourniture de carburant et/ou électricité - g/km	33	32
Catégorie de consommation de carburant	E	E
Norme de dépollution	Euro 6d	Euro 6e
PERFORMANCES		
Vitesse maxi (km/h)	200	225
0-100 km/h (sec.)	10,3	8,9

Les valeurs de consommation de carburant et d'émissions de CO₂ indiquées sont conformes à l'homologation WLTP (Règlement UE 2017/948). À partir du 1er septembre 2018, les véhicules neufs sont réceptionnés sur la base de la procédure d'essai harmonisée au niveau mondial pour les véhicules légers (WLTP), qui est une nouvelle procédure d'essai plus réaliste permettant de mesurer la consommation de carburant et les émissions de CO₂. Cette procédure WLTP remplace complètement le nouveau cycle européen de conduite (NEDC), qui était la procédure d'essai utilisée précédemment. Les conditions d'essai étant plus réalistes, la consommation de carburant et les émissions de CO₂, mesurées selon la procédure WLTP sont, dans de nombreux cas, plus élevées que celles mesurées selon la procédure NEDC. Les valeurs de consommation de carburant et d'émissions de CO₂ peuvent varier en fonction des équipements spécifiques, des options et des types de pneumatiques. Veuillez à vous rapprocher de votre point de vente pour plus de renseignements. Plus d'informations sur le site internet <https://www.citroen.ch/fr/univers-citroen/technologies/wltp.html>

Moyenne de toutes les voitures de tourisme immatriculées pour la première fois: 113g CO₂/km. Catégorie énergétique valable pour une immatriculation avant le 31 décembre de l'année en cours. Valeur-cible provisoire selon le nouveau cycle d'essai WLTP: 93.6g CO₂/km

GARANTIE: 3 ans / 100'000 km incluant Citroën Assistance - 12 ans de garantie antiperforation - 3 ans de garantie peinture. 3 ans / 100'000 km** Citroën Assistance**

Citroën se réserve le droit de modifier sans préavis les spécifications techniques, l'équipement et les prix.

Ce prix courant annule tous les précédents. 8 ans / 160'000 km (au premier des deux termes atteints) pour les batteries des versions

C5 Aircross Plug-in Hybrid (70% de la capacité initiale). **Au premier des deux termes atteints

CITROËN BERLINGO ET È-BERLINGO BUSINESS LINE

RÉSERVÉ AUX CLIENTS PROFESSIONNELS

PRIX - ÉQUIPEMENTS - DONNÉES TECHNIQUES

AVRIL 2025



	BUSINESS LINE*
BlueHDi 130 S&S EAT8 Size M - 5 places	36'494.- 32'115.- 1CK9AFVP41B0A080 - 652667
BlueHDi 130 S&S EAT8 Size XL - 5 places ⁽¹⁾	37'697.- 33'173.- 1CK9CLVP41B0A080 - 652665

È-BERLINGO ÉLECTRIQUE

	BUSINESS LINE*
Electrique 136 Batterie 50kWh Size M - 5 places	43'154.- 38'407.- 1CK9AFVZIFB0A080 - 652671
Electrique 136 Batterie 50kWh Size XL - 5 places ⁽¹⁾	44'357.- 39'478.- 1CK9CLVZIFB0A080 - 652664

Prix de vente conseillés (CHF), TVA exclue

⁽¹⁾7 places disponibles en option

Essential Drive (Extension garantie constructeur) 5 ans / 100'000 km	CHF 506.- CHF 0.-
Leasing Business Line à 1,99% à partir de CHF 269.- par mois*, incl. contrat de service d'une valeur de CHF 2'314.-	

*Offre valable pour un achat entre le 01.04. et le 31.05.2025, valable uniquement pour les clients professionnels éligibles aux rabais flottes et chez les concessionnaires participant à la promotion. Prix de vente recommandé incl. TVA 34'716.- CHF Citroën Berlingo BlueHDi 130 S&S EAT8 Size M - 5 places Business Line, prix catalogue 39'450.- CHF, moins rabais flotte Business Line. Consommation totale 6,5 /100 km ; émissions de CO2 170 g/km ; catégorie de consommation de carburant F. Le prix comprend toutes les remises accordées. Valable jusqu'à épuisement des stocks. 5 ans de garantie / 100'000 km valables si le contrat est conclu pendant la période de promotion. Toutes les informations peuvent être modifiées à tout moment et sans avis préalable. Ces tarifs conseillés sont susceptibles d'évoluer. Nous vous invitons à consulter votre point de vente pour qu'il vous communique les prix en vigueur et l'offre disponible au moment de l'achat.

Exemple de leasing: Citroën Berlingo BlueHDi 130 S&S EAT8 Size M - 5 places: prix catalogue CHF 41'950.- incluant contrat de service IdealDrive+ 60 mois/100'000 km ; prix de vente recommandé après déduction de toutes les remises CHF 37'218.-, apport CHF 9'118.-, mensualité CHF 291.- TVA incluse, valeur résiduelle CHF 16'571.-; taux d'intérêt annuel effectif 2.05%. Durée du leasing 48 mois, kilométrage annuel 10'000 km. Offre seulement en relation avec une assurance mensualité (chômage, incapacité de gain) SECURE4you+ à CHF 12.9. Conditions de leasing sous réserve d'acceptation par Santander Consumer Finance Schweiz AG, Schlieren. Assurance casco complète obligatoire non comprise. La conclusion d'un contrat de leasing est irrecevable si elle entraîne le surendettement du preneur de leasing. Exemple de calcul pour un particulier.

CITROËN BERLINGO ET È-BERLINGO BUSINESS LINE



CITROËN

PRINCIPAUX ÉQUIPEMENTS DE SÉRIE

BUSINESS LINE

CONFORT

Climatisation automatique bizona	Siège conducteur réglable en longueur, hauteur et inclinaison, avec réglage lombaire et accoudoir
Capteurs de pluie et de lumière	Siège passager réglable en longueur et inclinaison
Capucine	Siège passager avant escamotable
Volant cuir chauffant réglable en hauteur et en profondeur	Tablette aviation au dos des sièges avant
Lève-vitres avant et arrière électriques impulsions	Sièges individuels en rang 2 individuels, escamotables avec fixations Isofix à chaque place
Portes latérales coulissantes gauche et droite avec vitres électriques	Appuie-tête réglable en hauteur aux places avant
Hayon vitré arrière avec becquet de toit Noir brillant	Rétroviseurs extérieurs rabattables électriquement
Volet arrière avec lunette ouvrante	

SÉCURITÉ ET AIDES À LA CONDUITE

Hill Assist (aide au démarrage en côte)	Phares antibrouillard
Freinage automatique d'urgence avec détection des piétons et des cyclistes	Frein de stationnement électrique
Sécurité enfant électrique	Aide au stationnement arrière
Reconnaissance des panneaux de signalisation	Top Rear Vision® - Caméra de recul zénithale à 180°
Alerte attention conducteur	Régulateur / limiteur de vitesse
Alerte active de franchissement involontaire de ligne	Allumage automatique des feux de croisement
Airbags frontaux, latéraux et rideaux	Détection de sous-gonflage indirecte
	Kit de dépannage

AUDIO / NAVIGATION / MULTIMÉDIA

Système radio DAB+ connecté, écran tactile couleur 10" HD, My Citroën Play (Mirroring), 2 prises USB type C (charge et données), Connexion WiFi	Écran central numérique TFT de 10" en couleur Citroën Connect Box
---	--

STYLE

Jantes aluminium 16" STARLIT	Baguettes latérales avec détails blancs
Enjoliveurs de rails pour les portes latérales coulissantes	Barres de toit longitudinales Noir Brillant
Tablette cache-bagages 2 positions (sur Size M) ou tendelet cache-bagages (sur Size XL)	Coques de rétroviseur Noir brillant, poignées ton caisse Vitres latérales arrière et lunette arrière surteintées Projecteurs full LED

ÉQUIPEMENTS DE SÉRIE SPÉCIFIQUES À È-BERLINGO

Freinage régénératif (3 niveaux de régénération / palettes au volant)
Pompe à chaleur et climatisation automatique bizona
Chargeur embarqué 11kW triphasé AC / 100kW DC, câble de charge Mode 3 triphasé

CITROËN BERLINGO ET È-BERLINGO BUSINESS LINE





CITROËN

OPTIONS			BUSINESS LINE
2 sièges individuels montés sur glissière en rang 3 rabattables et amovibles individuellement (Size XL)	Berlingo è-Berlingo	AN01	786.- -
Chargeur smartphone sans fil		E301	167.-
Clé de contact supplémentaire avec télécommande à 3 boutons		JA12	46.-
Accès et démarrage mains libres et clé de contact supplémentaire avec télécommande à 3 boutons		YD01	231.-
My Citroën Drive Plus (Navigation)		ZJA4	463.-
PACKS			BUSINESS LINE
PACK WINTER: Sièges avant chauffants - Pare-brise chauffant - Volant cuir chauffant		J2C7	601.-
PACK TECHNO PLUS: Accès et démarrage mains libres - Chargeur smartphone sans fil - My Citroën Drive Plus (Navigation)		J6N5	833.-
PACK HIGHWAY DRIVER ASSIST: Système Highway Driver Assist avec régulateur adaptatif avec fonction Stop & Go - Avertisseur d'angle mort et aide au stationnement avant, arrière et latérale - Grip Control		J6N7	1'665.-
PACK HOLIDAY: Toit multifonction MODUTOP® avec arche translucide avec éclairage d'ambiance, coffre de pavillon arrière, toit vitré panoramique occultable avec store électrique - Prise 230V - Console haute - Rétroviseur électrochrome (Size M uniquement)		J6N8	1'388.-
PACK XTR: Logo XTR - Jantes aluminium 17" TOPAZ - Skis avant et arrière aluminium - Touches colorées Rouge André - Décors intérieurs spécifiques - Sellerie et sièges avant Advanced Comfort (interdit option 7 places)		CPFN	971.-

CITROËN BERLINGO ET É-BERLINGO BUSINESS LINE



GARNISSAGES		BUSINESS LINE
TISSU BRASILIA 	OFFT	<ul style="list-style-type: none"> • Sièges en Tissu noir / Tissu gris chiné
TISSU ADVANCED COMFORT 	CPFN	971.- Sièges Advanced Comfort® à l'avant et sellerie Advanced Comfort à toutes les places: mousse pour les assises et les soutiens latéraux des sièges avant de haute qualité, finition trois couleurs avec effet matelassé au centre pour toutes les places. En combinaison avec le PACK XTR: Logo XTR - Jantes aluminium 17" TOPAZ - Skis avant et arrière aluminium - Touches colorées Rouge André - Décors intérieurs spécifiques



TEINTES DE CARROSSERIE



Blanc Icy

PRP0

0.-



Gris Artense

F4M0

740.-



Vert Sirkka

4QM0

740.-



Bleu Kiama

M6M0

740.-



Noir Perla Nera

9VM0

740.-

CITROËN BERLINGO ET Ë-BERLINGO BUSINESS LINE



	BlueHDi 130 S&S EAT8	Electrique 136 Auto
DONNÉES TECHNIQUES		
Cylindrée (cm ³) / Nombre de cylindres	1499/4	-
Puissance maxi en kW CEE / ch DIN / à tr/min	96/130/3750	100/136/3700
Couple maxi en Nm CEE / à tr/min	300/1750	270/3700
Pneumatiques	205/60/R16 // 205/55/R17	
DIMENSIONS		
Longueur hors tout (mm) versions M / versions XL	4410 / 4760	
Largeur hors tout (mm)	2107	
Hauteur hors tout (mm) sans // avec barres de toit, versions M / versions XL	1775//1812 / 1787//1818	
Capacité du réservoir (l)	50	-
Capacité du réservoir AdBlue® (l)	17	-
Volume du coffre (l VDA) versions M / versions XL	641 / 912	
Poids à vide moyen (kg) versions M / versions XL	1639,5 / 1678,5	1907 / 1951,5
Poids à vide max (kg) versions M / versions XL	1733 / 1747	2003 / 2022
Poids total admis (kg) versions M / versions XL	2100 / 2150	2360 / 2390
Charge maxi remorque freinée (kg) versions M / versions XL	1300 / 1250	750 / 750 ⁽¹⁾
Poids maxi de l'ensemble (kg) versions M / versions XL	3400 / 3400	3110 / 3140
CONSOMMATIONS ET ÉMISSIONS (WLTP)		
Autonomie max homologuée en cycle WLTP (km) / Capacité de la batterie (kWh)	-	343km
Temps de charge de 0 à 100% (Wallbox 11 kW triphasée)	-	ca. 5 h
Temps de charge de 0 à 80% (chargeur public 100 kW)	-	30 mn
Consommation kWh / 100 km	-	21,7
Consommation mixte (l/100 km) versions M / versions XL	6,5 / 6,5	-
Equivalent Essence (l/100 km) versions M / versions XL	7,4 / 7,4	2,4
Emissions de CO ₂ (mixte) - g/km versions M / versions XL	170 / 170	0
Emissions CO ₂ liées à la fourniture de carburant et/ou électricité - g/km versions M / versions XL	28,1 / 28,1	23,9
Catégorie de consommation de carburant	F	C
Norme de dépollution	Euro 6d	-
PERFORMANCES		
Vitesse maxi (km/h)	187	135
0-100 km/h (sec.)	*	11,7

Les valeurs de consommation de carburant et d'émissions de CO₂ indiquées sont conformes à l'homologation WLTP (Règlement UE 2017/948). À partir du 1er septembre 2018, les véhicules neufs sont réceptionnés sur la base de la procédure d'essai harmonisée au niveau mondial pour les véhicules légers (WLTP), qui est une nouvelle procédure d'essai plus réaliste permettant de mesurer la consommation de carburant et les émissions de CO₂. Cette procédure WLTP remplace complètement le nouveau cycle européen de conduite (NEDC), qui était la procédure d'essai utilisée précédemment. Les conditions d'essai étant plus réalistes, la consommation de carburant et les émissions de CO₂ mesurées selon la procédure WLTP sont, dans de nombreux cas, plus élevées que celles mesurées selon la procédure NEDC. Les valeurs de consommation de carburant et d'émissions de CO₂ peuvent varier en fonction des équipements spécifiques, des options et des types de pneumatiques. Veuillez à vous rapprocher de votre point de vente pour plus de renseignements. plus d'informations sur le site internet <https://www.citroen.ch/fr/univers-citroen/technologies/wltp.html>
Moyenne de toutes les voitures de tourisme immatriculées pour la première fois: 113g CO₂/km. Catégorie énergétique valable pour une immatriculation avant le 31 décembre de l'année en cours. Valeur-cible provisoire selon le nouveau cycle d'essai WLTP: 93.6g CO₂/km.

⁽¹⁾ 0 kg en configuration 7 places

GARANTIE: 3 ans / 100'000 km* incluant Citroën Assistance - 12 ans de garantie antiperforation - 3 ans de garantie peinture

***Au premier des deux termes atteint.**

Citroën se réserve le droit de modifier sans préavis les spécifications techniques, l'équipement et les prix.

Ce prix courant annule tous les précédents.

NOUVEAUX CITROËN SPACETOURER ET Ë-SPACETOURER BUSINESS LINE

RÉSERVÉ AUX CLIENTS PROFESSIONNELS

PRIX - ÉQUIPEMENTS - DONNÉES TECHNIQUES

AVRIL 2025



SPACETOURER

	BUSINESS LINE
BlueHDI 180 S&S EAT8 - M	CHF 56'753.- CHF 49'375.- 1CK0NNSWQ1B0A0K0 / 652502
BlueHDI 180 S&S EAT8 - XL	CHF 58'048.- CHF 50'502.- 1CK0NPSWQ1B0A0K0 / 652501

Ë-SPACETOURER



	BUSINESS LINE
Moteur électrique 100 kW (136 CV) - Batterie 75 kWh - M	CHF 65'541.- CHF 59'643.- 1CK0NNSWQ1B0A0K0 / 652503
Moteur électrique 100 kW (136 CV) - Batterie 75 kWh - XL	CHF 67'299.- CHF 61'242.- 1CK0NPSWQ1B0A0K0 / 652504

Essential Drive (Extension garantie constructeur)

5 ans / 100'000 km sur SpaceTourer et ë-SpaceTourer

760.- CHF - 0.- CHF

Leasing Business Line à 1,99% à partir de 369.- CHF par mois*, incl. contrat de service d'une valeur de 1'983.- CHF

Prix de vente conseillés (CHF), 8.1% TVA **exclue**

Offre valable pour un achat entre le 01.04. et le 31.05.2025, valable uniquement pour les clients professionnels éligibles aux rabais flottes et chez les concessionnaires participant à la promotion. Prix de vente recommandé incl. TVA 53'374.- CHF. Citroën SpaceTourer BlueHDI 180 Business Line M, prix catalogue 61'350.- CHF, moins rabais flotte Business Line. Consommation totale 7,8 L / 100 km ; émissions de CO2 208 g/km ; catégorie de consommation de carburant G. Le prix comprend toutes les remises accordées. Valable jusqu'à épuisement des stocks. 5 ans de garantie / 100'000 km valables si le contrat est conclu pendant la période de promotion. Toutes les informations peuvent être modifiées à tout moment et sans avis préalable. Ces tarifs conseillés sont susceptibles d'évoluer. Nous vous invitons à consulter votre point de vente pour qu'il vous communique les prix en vigueur et l'offre disponible au moment de l'achat.

*Exemple de leasing: SpaceTourer BlueHDI 130 Business Line, prix catalogue 62'510.- CHF incluant contrat de service IdealDrive+ 60 mois/100'000 km; prix de vente recommandé après déduction de toutes les remises 54'535.- CHF, apport 9'460.- CHF, mensualité 399.- CHF TVA incluse, valeur résiduelle 28'255.- CHF, taux d'intérêt annuel effectif 2.05%. Durée du leasing 48 mois, kilométrage annuel 10'000 km. Offre seulement en relation avec une assurance mensualité (chômage, incapacité de gain) SECURE4you+ à 19.1 CHF. Conditions de leasing sous réserve d'acceptation par Santander Consumer Finance Schweiz AG, Schlieren. Assurance casco complète obligatoire non comprise. La conclusion d'un contrat de leasing est irrecevable si elle entraîne le surendettement du preneur de leasing.

NOUVEAUX CITROËN SPACETOURER ET È-SPACETOURER BUSINESS LINE



CITROËN

PRINCIPAUX ÉQUIPEMENTS DE SÉRIE

BUSINESS LINE	
CONFORT	
Aide au stationnement avant, arrière et latérale	Système de démarrage et ouverture sans clé
Climatisation automatique avant, 2 zones	Chauffage supplémentaire Webasto (non programmable et seulement pour BHD1 180)
Climatisation automatique arrière	Accès Bras Chargés
Rétroviseurs extérieurs rabattables électriquement	Capteur d'angle mort
Limiteur et régulateur de vitesse	Sièges conducteur et passager électriques, chauffants, massants
Lève-vitres électriques côté conducteur et passager	Frein de stationnement électrique
Projecteurs antibrouillard	Rétroviseur intérieur électrochrome
Pack Visibilité (allumage automatique de projecteurs, capteurs de pluie)	Caméra de recul avec Vision 180°
3ème rang de sièges avec 3 places	Rideaux pare-soleil en rang 2
Pare-brise feuilleté acoustique et athermique	
SÉCURITÉ ET AIDES À LA CONDUITE	
ABS et ESC	Condamnation électrique enfants arrière
Airbags rideaux rangs 2 et 3	Détection de sous-gonflage indirecte
Aide au freinage d'urgence et ASR	Kit de dépannage
Airbags frontaux et latéraux conducteur et passager	Réconnaissance panneaux de signalisation
Alerte Active de Franchissement Involontaire de ligne	Fixation sièges Isofix en rangs 2 et 3
Coffee Break Alert: détection d'inattention conducteur	
AUDIO / NAVIGATION / TÉLÉMATIQUE	
Ordinateur de bord	Prise 220 V en rang 2
Système audio DAB+, écran 10" HD, kit main-libres	Système de navigation avec écran tactile 10" HD et DAB+
Bluetooth®, 4x prises auxiliaires USB-C et 2 prises 12V	Système Hi-Fi avec 5 haut-parleurs, 4 tweeters, caisson de basse
Citroën Connect SOS & Assistance	Câble de recharge pour wallbox (uniquement sur È-Spacetourer)
STYLE	
Jantes aluminium 17" CURVE	Coques de rétroviseurs et poignées de portes ext. teinte caisse
Garnissage cuir Claudia	Eclairages intérieurs à LED (lecture arrière et acc. latéraux)
Revêtement de sol en moquette	Volant chauffant multifonctions en cuir
Phares à LED	
PORTES ET VITRAGES	
Portes latérales coulissante droite et gauche motorisées	Vitres arrière extra-teintées en rangs 2 et 3
Vitres latérales fixes en rang 2 et 3	

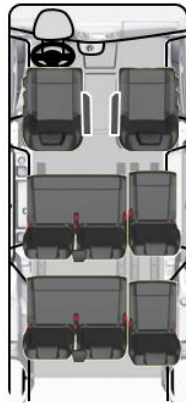
NOUVEAUX CITROËN SPACETOURER ET È-SPACETOURER BUSINESS LINE



CONFIGURATION D'ASSISES STANDARD

BUSINESS LINE

8 Places - Cuir Claudia (CYFX)



RANG 1:

Siège conducteur électrique massant et chauffant avec accoudoir, réglage lombaire et réglable en hauteur +
Siège passager électrique individuel massant et chauffant avec accoudoir, réglage lombaire et réglable en hauteur

RANG 2:

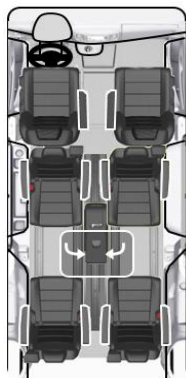
Banquette 3 places sur rails, fractionnée 2/3 - 1/3, basculante, repliable en tablette et en portefeuille

RANG 3:

Banquette 3 places sur rails, fractionnée 2/3 - 1/3, basculante, repliable en tablette et en portefeuille

BUSINESS LINE + OPTION AN01

6 Places - Cuir Claudia (CYFX)



RANG 1:

Siège conducteur massant et chauffant avec accoudoir, réglage lombaire et réglable en hauteur
Siège passager individuel massant et chauffant avec accoudoir, réglage lombaire et réglable en hauteur

RANG 2:

2 sièges individuels sur rails avec accoudoir et dossier rabattable en tablette, positionnables dos ou face à la route

RANG 3:

2 sièges individuels sur rails avec accoudoir et dossier rabattable en tablette

+ Table repliable coulissante VIP sur rails pour configuration salon

NOUVEAUX CITROËN SPACETOURER ET È-SPACETOURER BUSINESS LINE



TEINTES & JANTES	BUSINESS LINE	
Teintes métallisées / Nacrées - Noir Perla Nera 9VMO / Gris Artense F4MO / Gris Titane 1JMO / Vert Kapari DUMO		833.-
Blanc Icy	PRP0	0.-
Jantes Aluminium 17" CURVE	ZHZB	•
SÉCURITÉ		
Airbags rideaux rangs 2 & 3	NF04	•
PACK SÉCURITÉ: Alerte risque de collision frontale, Régulateur de vitesse adaptative, Active Safety Brake, Alerte de franchissement Involontaire de Ligne, pare-brise acoustique et athermique, volant chauffant en cuir	ZVKT	278.-
AUDIO, NAVIGATION ET TÉLÉMATIQUE		
Prise 220V en rang 2	ES12	•
Radio DAB+ avec tablette tactile 10" et Mirror Screen Wi-Fi (CarPlay / Android Auto), avec reconnaissance vocale	ZJA6	•
PACK NAVIGATION: Système de navigation 3D connecté TomTom avec reconnaissance vocale sur tablette tactile 10". Info Trafic, Stations-services, Parkings, Météo, Recherche locale inclus pendant 3 ans; caméra de recul avec vision 180°, capteurs de parking avant et latérales, capteur d'angle mort	ZJA9	•
CONFORT		
PACK CLIMATISATION: Climatisation automatique bi-zone à l'avant; Climatisation additionnelle arrière via le pavillon multifonctions; 2 ports USB-C en rang 2	NR02	•
Sièges avant chauffants, volant cuir chauffant	NA01	•
PACK DRIVER: Volant cuir chauffant, Rétroviseur intérieur électrochrome, Accès et Démarrage Mains Libres (ADML), Recharge nomade pour smartphone, frein à main électrique, <u>Grip Control mit Hill Descent Control (seulement sur BlueHdi 180)</u>	RL05	•
PACK DESIGN: Toits vitrés occultables séparément avec éclairage d'ambiance, lunette arrière ouvrante	OK01	925.-
PORTES ET VITRAGES		
PACK MAINS LIBRES: Pack Motorisation portes, Accès bras chargés sur les portes latérales coulissantes, Accès et Démarrage Mains Libres (ADML)	WZ09	•

NOUVEAUX CITROËN SPACETOURER ET Ë-SPACETOURER BUSINESS LINE



ÉQUIPEMENTS SPÉCIFIQUES		BUSINESS LINE
Attelage démontable sans outils (seulement pour BHD1 180)	AQ05	833.-
PACK CONVERTER: Batterie et alternateur renforcés, prédisposition à l'attelage, Boîtier transformation Carrossier (BSG-TC)	BQ01	370.-
Table repliable coulissante VIP sur rails pour configuration salon	D701	P
Chargeur embarqué 11 kW (disponible uniquement pour motorisations électriques)	LZ04	.
SIÈGES EN OPTION		
PACK 6 PLACES RANG 2: 2 sièges individuels sur rails avec accoudoir et dossier rabattable en tablette, positionnables dos ou face à la route	AN01	1295.-
RANG 3: 2 sièges individuels sur rails avec accoudoir et dossier rabattable en tablette + Table repliable coulissante VIP sur rails pour configuration salon		
PACK 7 PLACES: RANG 2: 2 sièges individuels sur rails avec accoudoir et dossier rabattable en tablette, positionnables dos ou face à la route + Table repliable coulissante VIP sur rails pour configuration salon	AL35	1295.-

COMBINAISONS D'ASSISES STANDARD ET EN OPTION		BUSINESS LINE	BUSINESS LINE	BUSINESS LINE
		8 places	7 places	6 places
	Siège conducteur massant et chauffant avec accoudoir, réglage lombaire et réglable en hauteur + Siège passager individuel chauffant et massant avec accoudoir, réglage lombaire et réglable en hauteur	s	s	s
	Rang 2 Banquette 3 places sur rails , fractionnée 2/3-1/3, basculante, repliable en tablette et en portefeuille	s	.	.
	2 sièges individuels sur rails avec accoudoir et dossier rabattable en tablette, positionnables dos ou face à la route	.	o AL35	o AN01
Rang 3	Banquette 3 places sur rails , fractionnée 2/3-1/3, basculante, repliable en tablette et en portefeuille	s	s	.
	2 sièges individuels sur rails avec accoudoir et dossier rabattable en tablette	.	.	o AN01

s = de série | o = disponible en option

NOUVEAUX CITROËN SPACETOURER ET È-SPACETOURER BUSINESS LINE



DIMENSIONS

DIMENSIONS EXTÉRIEURES (mm)	M	XL
Longueur hors tout	4 956	5 306
Empattement	3 275	3 275
Porte-à-faux avant	878	878
Porte-à-faux arrière	803	1 153
Largeur (hors rétroviseurs)	1 920	1 920
Largeur rétroviseurs repliés	2 204	2 204
Hauteur	1 890	1 890
Largeur d'ouverture maximale portes arrière	1 212	1 212
Hauteur d'ouverture portes arrière	1 181	1 181
Seuil mini / seuil maxi	584 / 653	584 / 664

DIMENSIONS INTÉRIEURES (mm)	M	XL
Lueur de chargement maximale (dossier siège passager replié en tablette)	3 161	3 511
Lueur de chargement maximale derrière siège conducteur/siège passager avant (position normale)	2 413	2 763
Largeur de chargement entre passages de roues	1 228	1 228
Largeur de chargement maximale	1 618	1 618
Hauteur de chargement maximale	1 337	1 339
Largeur d'ouverture maxi de(s) porte(s) coulissante(s)	935	935
Hauteur d'ouverture de(s) porte(s) coulissante(s)	1 181	1 181

NOUVEAUX CITROËN SPACETOURER ET Ë-SPACETOURER BUSINESS LINE



CITROËN

DONNÉES TECHNIQUES

MOTORISATION	BlueHDI 180 S&S EAT8	Moteur électrique 136 ch (100 kW) - Batterie 75 kWh
Nombre de cylindres	4	-
Cylindrée (cm ³)	1 997	-
Puissance maxi kW CEE (ch CEE) / tr/min	130 (177) / 4000	100 (136) / 3673 - 10000
Couple maxi en Nm CEE à tr/min	400 / 2000	260
Norme de dépollution	Euro 6.4	-
Autonomie électrique (km)	-	340

- = Non disponible

TRANSMISSION	BlueHDI 180 S&S EAT8	Moteur électrique 136 ch (100 kW) - Batterie 75 kWh
Boîte de vitesses	EAT8	Automatique
Nombre de rapports	8	Réducteur à un seul rapport

EAT8 = Efficient Automatic Transmission 8 vitesses

MASSES ET CHARGES	BlueHDI 180 S&S EAT8	Moteur électrique 136 ch (100 kW) - Batterie 75 kWh
Masse totale autorisée en charge (M / XL)	M: 2800 - 2830 XL: 2830 - 2860	M: 2810 - 3100 XL: 2830 - 3100
Masse à vide en ordre de marche (kg) mini. / maxi. (M / XL)	M: 1839 - 2275 XL: 1842 - 2301	M: 2140 - 2533 XL: 2167 - 2541
Masse maximale remorquable freinée (kg)	1900	1000

PNEUMATIQUES

Dimensions	225/55 R17
------------	------------

CARBURANT (capacité en litres)

Diesel	69	-
--------	----	---

NOUVEAUX CITROËN SPACETOURER ET È-SPACETOURER BUSINESS LINE



CITROËN

DONNÉES TECHNIQUES

PERFORMANCES	M		XL	
	0-100 km/h (s)	Vitesse max. (km/h)	0-100 km/h (s)	Vitesse max. (km/h)
BlueHDi 180 S&S EAT8	8,8	185	8,8	185
Moteur électrique 136 ch (100 kW) - Batterie 75 kWh	13,1	130	13,1	130

CONSOMMATIONS (l/100 km) ou kWh/100 km consommation mixte / équivalent essence	M	XL
BlueHDi 180 S&S EAT8	7.8l / 8.9l	7.8l / 8.9l
Moteur électrique 136 ch (100 kW) - Batterie 75 kWh	28.2 kWh / 3.1l	28.2 kWh / 3.1l

EMISSIONS DE CO2 (g/km) Emissions de CO2 mixte / Emissions de CO2 liées à la fourniture de carburant / Catégorie de consommation de carburant	M	XL
BlueHDi 180 S&S EAT8	208 / 38 / G	208 / 38 / G
Moteur électrique 136 ch (100 kW) - Batterie 75 kWh	0 / 36 / E	0 / 36 / E

Les valeurs de consommation de carburant et d'émissions de CO₂ indiquées sont conformes à l'homologation WLTP (Règlement UE 2017/948). À partir du 1er septembre 2018, les véhicules neufs sont réceptionnés sur la base de la procédure d'essai harmonisée au niveau mondial pour les véhicules légers (WLTP), qui est une nouvelle procédure d'essai plus réaliste permettant de mesurer la consommation de carburant et les émissions de CO₂. Cette procédure WLTP remplace complètement le nouveau cycle européen de conduite (NEDC), qui était la procédure d'essai utilisée précédemment. Les conditions d'essai étant plus réalistes, la consommation de carburant et les émissions de CO₂, mesurées selon la procédure WLTP sont, dans de nombreux cas, plus élevées que celles mesurées selon la procédure NEDC. Les valeurs de consommation de carburant et d'émissions de CO₂ peuvent varier en fonction des équipements spécifiques, des options et des types de pneumatiques. Veuillez à vous rapprocher de votre point de vente pour plus de renseignements. Plus d'informations sur le site internet <https://www.citroen.ch/fr/univers-citroen/technologies/wltp.html>

Valeur-cible provisoire selon le nouveau cycle d'essai WLTP: 93.6 g CO₂/km

Moyenne de toutes les voitures de tourisme immatriculées pour la première fois : 113 g CO₂/km. Catégorie énergétique valable pour une immatriculation avant le 31 décembre de l'année en cours.

GARANTIE ET ASSISTANCE Citroën (1)

12 ans de garantie anticorrosion

3 ans ou 100000 km de garantie peinture

3 ans ou 100000 km de garantie pièces, main-d'œuvre et Citroën Assistance (2)

Service d'assistance secours dans toute l'Europe, 24 h sur 24. Appel gratuit en Suisse : 0800 55 50 05

Entretien tous les 24 mois ou 40 000 km (tous les 12 mois ou tous les 30 000 km sur BlueHDi 180 S&S EAT8). Au pr

(1) Demandez à votre point de vente Citroën les documents contractuels pour connaître les modalités d'application du contrat de garantie

(2) Hors pièces d'usure

Les modifications d'ordre technique et de prix restent réservées à tout moment. Les indications de prix sont des recommandations sans engagement.