

LISTINO PREZZI BUSINESS LINE

PER CLIENTI COMMERCIALI



PREZZI - EQUIPAGGIAMENTI - DATI TECNICI

APRILE 2025



NUOVE C4 E È-C4

PureTech 130 S&S EAT8

Hybrid 145 è-DCS6

è-C4 100% Elettrica 156cv (115kW) automatico

BUSINESS LINE

26'179.-
23'374.-

1CLEA5KM61COA050 - 652710

27'659.-
24'695.-

1CLEA5KJHWC0A050 - 652700

30'897.-
28'608.-

1CLEA5KZIFC0A050 - 652690

Prezzi di vendita consigliati (CHF) 8.1% IVA ESCLUSA

Essential Drive (Estensione garanzia di fabbrica)

5 anni / 100'000 km

CHF 768.- CHF 0.-

1,99% Business Leasing da CHF 209.- al mese*, incluso contratto di servizio a CHF 2'917.-



C5 AIRCROSS

Hybrid 145 è-DCS6

Plug-in Hybrid 225 è-EAT8

BUSINESS LINE

32'368.-
28'808.-

1CCESYUJHWC0EO70 - 652649

36'993.-
33'294.-

1CCESYUR7AC0EO70 - 652648

Prezzi di vendita consigliati (CHF) 8.1% IVA ESCLUSA

Essential Drive (Estensione garanzia di fabbrica)

5 anni / 100'000 km

CHF 973.- CHF 0.-

1,99% Business Leasing da CHF 259.- al mese*, incluso contratto di servizio a CHF 2'907.-



BERLINGO

BlueHDi 130 S&S EAT8
Size M - 5 posti

BlueHDi 130 S&S EAT8
Size XL - 5 posti⁽¹⁾

BUSINESS LINE

36'494.-
32'115.-

1CK9AFVP41B0A080 - 652667

27'659.-
24'695.-

1CLEA5KJHWC0A050 - 652700

Prezzi di vendita consigliati (CHF) 8.1% IVA ESCLUSA

⁽¹⁾7 posti disponibili come opzione

Essential Drive (Estensione garanzia di fabbrica)

5 anni / 100'000 km

CHF 506.- CHF 0.-

1,99% Business Leasing da CHF 269.- al mese*, incluso contratto di servizio a CHF 2'314.-

LISTINO PREZZI BUSINESS LINE

PER CLIENTI COMMERCIALI



5 ANNI
GARANZIA
CITROËN



ë-BERLINGO

Elettrico 136 Batteria 50kWh
Size M - 5 posti

Elettrico 136 Batteria 50kWh
Size XL - 5 posti⁽¹⁾

BUSINESS LINE

43'154.-
38'407.-

1CK9AFVZIFB0A080 - 652671

44'357.-
39'478.-

1CK9CLVZIFB0A080 - 652664

Prezzi di vendita consigliati (CHF) 8.1% IVA ESCLUSA

⁽¹⁾7 posti disponibili come opzione

Essential Drive (Estensione garanzia di fabbrica)
5 anni / 100'000 km

CHF 506.- CHF 0.-



SPACETOURER

BlueHDI 180 S&S EAT8 - M

BlueHDI 180 S&S EAT8 - XL

BUSINESS LINE

56'753.-
49'375.-

1CK0NNSWQ1B0A0K0 / 652502

58'048.-
50'502.-

1CK0NPSWQ1B0A0K0 / 652501

Prezzi di vendita consigliati (CHF) 8.1% IVA ESCLUSA

Essential Drive (Estensione garanzia di fabbrica)
5 anni / 100'000 km

CHF 760.- CHF 0.-

1,99% Business Leasing da CHF 369.- al mese*, incluso contratto di servizio a CHF 1'983.-



ë-SPACETOURER

Motore elettrico 100 kW (136 CV) - Batteria 75 kWh - M

Motore elettrico 100 kW (136 CV) - Batteria 75 kWh - XL

BUSINESS LINE

65'541.-
59'643.-

1CK0NNSSETFB0A0K0 / 652503

67'299.-
61'242.-

1CK0NPSSETFB0A0K0 / 652504

Prezzi di vendita consigliati (CHF) 8.1% IVA ESCLUSA

Essential Drive (Estensione garanzia di fabbrica)
5 anni / 100'000 km

CHF 760.- CHF 0.-

NUOVA C4 E È-C4 ELETTRICA BUSINESS LINE

PER CLIENTI COMMERCIALI



PREZZI - EQUIPAGGIAMENTI - DATI TECNICI

APRILE 2025

5 ANNI GARANZIA CITROËN

	BUSINESS LINE*
PureTech 130 S&S EAT8	26'179.- 23'374.- 1CLEA5KM61C0A050 - 652710
Hybrid 145 è-DCS6	27'659.- 24'695.- 1CLEA5KJHWC0A050 - 652700
è-C4 100% Elettrica 156cv (115kW) automatico	30'897.- 28'608.- 1CLEA5KZIFC0A050 - 652690

Prezzi di vendita consigliati (CHF) 8.1% IVA ESCLUSA

Essential Drive (Estensione garanzia di fabbrica)

5 anni / 100'000 km

CHF 831.- CHF 0.-

1,99% Business Leasing da CHF 209.- al mese*, incluso contratto di servizio a CHF 2'917.-

PRINCIPALI EQUIPAGGIAMENTI DI SERIE

BUSINESS LINE

COMFORT

Climatizzatore automatico bizona
Accensione automatica dei fari
Retrovisori esterni ripiegabili, riscaldabili e regolabili elettricamente
Alzacristalli anteriori elettrici e sequenziali
Sedile posteriore frazionabile 2/3-1/3
Volante regolabile in altezza e profondità
Sospensioni Citroën Advanced Comfort®
Sedili Citroën Advanced Comfort®
Freno di stazionamento elettrico automatico
Bracciolo centrale anteriore
Cavo di ricarica Modo 3, trifase (su è-C4)
Caricatore OBC (On Board Charger) 11kW trifase (su è-C4)
Pompa di calore
Tergicristalli anteriori automatici con sensore di pioggia
Assistenza alla partenza in salita e ESP
Sedili anteriori regolabile in altezza
Telecamera di retromarcia
Kit per la riparazione temporanea dei pneumatici
Sedili anteriori riscaldabili

*Offerta valida per acquisti tra il 01.04. e il 31.05.2025. Offerta valida solo per i clienti commerciali idonei agli sconti flotta e presso i concessionari aderenti alla promozione. Prezzo consigliato al pubblico IVA inclusa 25'267.- Citroën C4 PureTech 130 Business Line, prezzo di listino CHF 28'300.-, meno sconto flotta. Consumo totale di carburante 6,3/100 km; emissioni di CO2 143 g/km; categoria di consumo D. Il prezzo comprende tutti gli sconti concessi. Valido fino a esaurimento scorte. Garanzia di 5 anni / 100.000 km valida alla stipula del contratto durante il periodo di promozione. Tutte le informazioni sono soggette a modifiche in qualsiasi momento senza preavviso. I prezzi consigliati sono soggetti a modifiche in qualsiasi momento. Si prega di verificare con il proprio concessionario i prezzi e le offerte attuali al momento dell'acquisto. Esempio di leasing Citroën C4 PureTech 130 Business Line: prezzo di catalogo CHF 31'453.-; prezzo di vendita consigliato dopo tutti gli sconti CHF 28'421.-; anticipo CHF 6'948.-; rata leasing mensile CHF 226.- (IVA incl.), valore di riscatto CHF 12'487.-; tasso di interesse annuo effettivo 2.05%. Durata del leasing 48 mesi, percorrenza 10'000 km/anno. L'offerta vale solo con combinazione un'assicurazione SECURE4you+ (disoccupazione, incapacità al guadagno) CHF 10.-. Condizioni di leasing con riserva di accettazione da parte di Santander Consumer Finance Schweiz AG, Schlieren. Assicurazione casco totale obbligatoria non inclusa. La stipulazione di un contratto di leasing non è ammessa se provoca il sovra indebitamento del cliente.

NUOVA C4 E E-C4 ELETTRICA BUSINESS LINE



PRINCIPALI EQUIPAGGIAMENTI DI SERIE

BUSINESS LINE

SICUREZZA

Airbag frontali, laterali, anteriori e a tendina
Regolatore / limitatore di velocità
Sistema di avviso di collisione
Avviso di superamento involontario delle linee di carreggiata
Active Safety Brake
Coffee Break Alert
Riconoscimento dei segnali di velocità e raccomandazione
Sensori di parcheggio posteriori

AUDIO / NAVIGAZIONE / MULTIMEDIA



Citroën Connect Radio digitale con Touchpad 10"
Kit vivavoce Bluetooth e 2 prese USB
2 porte UBS anteriori (A e C)
1 porta USB posteriore (A)
Funzione Mirror Screen (Apple Carplay™ / Android Auto)
Citroën Connect One (chiamata di emergenza, assistenza stradale)
Riconoscimento vocale

STILE

Copricerchi 18" Aerotech
Interno Urban Grey: Tessuto "Hello" nero/TEP nero
Nuova firma luminosa di Citroën
Fari e Luci diurne a LED
Fari posteriori 3D LED
Maniglia apriporta esterna in tinta carrozzeria
Calotte degli specchietti retrovisori in nero lucido
Volante in pelle con elementi di controllo
Strisce per i vetri laterali in nero opaco
Piastre antisdrucchio anteriori e posteriori in grigio satinato
Color Clips Pure Black
Volante in pelle
Pacchetto color Glossy Black

NUOVA C4 E E-C4 ELETTRICA BUSINESS LINE



INTERNI	BUSINESS LINE
INTERNO URBAN GREY	DQAB
 	<p>Tessuto "Hello" nero/tep nera</p> <p>Sedili Citroën Advanced Comfort®</p> <p>Sportello per gli sci</p> <p>Sedili anteriori riscaldati</p> <p>Sedile del conducente regolabile in altezza con supporto lombare regolabile</p> <p>Sedile del passeggero anteriore regolabile in altezza</p>

NUOVA C4 E È-C4 ELETTRICA BUSINESS LINE



**Nero Perla
Nera**

9VM0
0.-




**Bianco
Okenite**

SUM0
870.-



**Manhattan
Green**

EMPO
870.-



**Grigio
Mercury**

SXM0
870.-



**Eclipse
Blue**

6LM0
870.-



**Rosso
Elixir**

VHM5
1'064.-



Copricerchi 18"
Aerotech
di serie su **BUSINESS LINE**

OPZIONI		BUSINESS LINE
Tetto Perla Nera	JD20	370.-
PACCHETTI		BUSINESS LINE
PACCHETTO INVERNO	LW02	416.-
Parabrezza termico - Fari fendinebbia con funzione Cornering		
PACCHETTO CONNECTED NAVIGATION	ZJDW	786.-
Systema di navigazione 3D - Interni combinati digitale 7,7" - Interfaccia utente personalizzabile - Top Rear Vision - Riconoscimento vocale con linguaggio naturale		

NUOVA C4 E Ë-C4 ELETTRICA BUSINESS LINE



	PureTech 130 S&S EAT8	Hybrid 145 Ë-DCS6
DATI TECNICI		
Cilindrata (cm ³) / Numero cilindri	1199/3	
Potenza massima in kW CEE/CV DIN/a giri/min	96/131/5500	100/136/5500
Coppia massima in Nm CEE/a giri/min	230/1750	
Pneumatici	195/60/R18	
Capacità della batteria (kWh)	-	0,89
DIMENSIONI		
Lunghezza fuori tutto (mm)	4350	
Larghezza fuori tutto (mm)	2032	
Altezza fuori tutto (mm)	1525	
Capacità del serbatoio (l)	50	
Volume del bagagliaio (dm ³) al ripiano posteriore	380	
Volume di carico VDA fino al tetto	1250	
Peso a vuoto min. CEE (kg)	1341	1410
Peso totale consentito (kg)	1735	1810
Massa massima rimorchiabile frenata senza riporto di carico (kg)	1000	1200
Massa totale circolante (kg)	2735	3010
CONSUMI & EMISSIONI (WLTP)		
Consumo misto (l/100 km)	6,3	5,5
Emissioni di CO ₂ (misto) - gr/km	143	125
Emissioni di CO ₂ derivanti dalla messa a disposizione di carburanti e/o di elettricità	32	28
Categoria di consumo carburante	D	C
Norma anti-inquinamento	Euro 6e	Euro 6e
PRESTAZIONI		
Velocità massima (km/h)	210	205
0-100 km/h (sec.)	10,2	8,0

I valori di consumo di carburante e di emissioni di CO₂ indicati sono conformi all'omologazione WLTP (Regolamento UE 2017/948). A partire dal 1° settembre 2018, i veicoli nuovi sono testati sulla base della procedura di prova armonizzata a livello mondiale per i veicoli leggeri (WLTP), che è una nuova procedura più realistica che permette di misurare il consumo di carburante e le emissioni di CO₂. La procedura WLTP sostituisce completamente il nuovo ciclo europeo di guida (NEDC), che era la procedura di prova utilizzata precedentemente. Dal momento che le condizioni di prova sono più realistiche, i consumi di carburante e le emissioni di CO₂ misurate secondo la procedura WLTP sono, in numerosi casi, più elevati rispetto a quelli misurati secondo la procedura NEDC. I valori di consumo di carburante e di emissione di CO₂ possono variare in funzione degli equipaggiamenti, delle opzioni e della tipologia di pneumatici. Il vostro concessionario è a vostra disposizione per maggiori chiarimenti. Maggiori informazioni sul sito web <https://www.citroen.ch/it/mondo-citroen/tecnologia/wltp.html>

Media di tutte le auto nuove commercializzate: 113 g CO₂/km. Categoria energetica valida per la registrazione entro il 31 dicembre dell'anno in corso.
Valore obiettivo provvisorio secondo il nuovo ciclo di prova del WLTP: 93,6 g CO₂/km

GARANZIA: 3 anni - 100'000 km - 12 anni di garanzia antiperforazione - 3 anni / 80'000 km** Citroën Assistance - 3 anni di garanzia sulla vernice.**

La Società Citroën si riserva il diritto di procedere a tutte le modifiche dei prezzi, dei modelli e delle caratteristiche, senza preavviso. Questo listino prezzi annulla tutti i precedenti listini. I dati indicati nei nostri prospetti si basano sul ciclo europeo di consumo normalizzato che ha come obiettivo quello di permettere il paragone tra vetture.

Nell'uso quotidiano i consumi possono variare sensibilmente in funzione dello stile di guida, del carico, della topografia e della stagione. Noi raccomandiamo sempre un tipo di guida rispettoso dell'ambiente. 8 anni / 160'000 km (a seconda della condizione che si verifica per prima) per le batterie della versione Ë-C4 (70% della capacità iniziale)

**A seconda della condizione che si verifica per prima.

NUOVA C4 E È-C4 ELETTRICA BUSINESS LINE



	Motore elettrico 156CV (115 kW) automatico
DATI TECNICI	
Potenza massima in kW CEE/CV DIN/a giri/min	115/156/3700 à 10000
Coppia massima in Nm CEE/a giri/min	270/3700
Pneumatici	195/60/R18
DIMENSIONI	
Lunghezza fuori tutto (mm)	4350
Larghezza fuori tutto (mm)	2032
Altezza fuori tutto (mm)	1520
Volume del bagagliaio (dm ³) al ripiano posteriore	380
Volume di carico VDA fino al tetto	1250
Peso a vuoto min. CEE (kg)	1646
Peso totale consentito (kg)	2025
CONSUMI & EMISSIONI (WLTP)	
Capacità della batteria (kWh)	54
Autonomia 100 % elettrica (km) in ciclo WLTP	420
Tempo di ricarica da 0 a 80% (Stazione di ricarica pubblica da 100 kW)	35 mn
Tempo di ricarica da 0 a 100% (presa da 8A / Wallbox 11 kW trifase)	34h / 5h30
Consumo in kWh/100 Km	16,7
Equivalente benzina (l/100 km)	1,8
Emissioni di CO ₂ (misto) - g/km	0
Emissioni di CO ₂ derivanti dalla messa a disposizione di carburanti e/o di elettricità (g/km)	16
Categoria di consumo carburante	A
Norma anti-inquinamento	Euro 6e
PRESTAZIONI	
Velocità massima (km/h)	150
0-100 km/h (sec.)	10,0

I valori di consumo di carburante e di emissioni di CO₂ indicati sono conformi all'omologazione WLTP (Regolamento UE 2017/948). A partire dal 1° settembre 2018, i veicoli nuovi sono testati sulla base della procedura di prova armonizzata a livello mondiale per i veicoli leggeri (WLTP), che è una nuova procedura più realistica che permette di misurare il consumo di carburante e le emissioni di CO₂. La procedura WLTP sostituisce completamente il nuovo ciclo europeo di guida (NEDC), che era la procedura di prova utilizzata precedentemente. Dal momento che le condizioni di prova sono più realistiche, i consumi di carburante e le emissioni di CO₂ misurate secondo la procedura WLTP sono, in numerosi casi, più elevati rispetto a quelli misurati secondo la procedura NEDC. I valori di consumo di carburante e di emissione di CO₂ possono variare in funzione degli equipaggiamenti, delle opzioni e della tipologia di pneumatici. Il vostro concessionario è a vostra disposizione per maggiori chiarimenti. Maggiori informazioni sul sito web <https://www.citroen.ch/it/mondo-citroen/tecnologia/wltp.html>
Media di tutte le auto nuove commercializzate: 113 g CO₂/km. Categoria energetica valida per la registrazione entro il 31 dicembre dell'anno in corso.
Valore obiettivo provvisorio secondo il nuovo ciclo di prova del WLTP: 93.6 g CO₂/km

GARANZIA: 3 anni - 100'000 km - 12 anni di garanzia antiperforazione - 3 anni / 80'000 km** Citroën Assistance - 3 anni di garanzia sulla vernice.**

La Società Citroën si riserva il diritto di procedere a tutte le modifiche dei prezzi, dei modelli e delle caratteristiche, senza preavviso. Questo listino prezzi annulla tutti i precedenti listini. I dati indicati nei nostri prospetti si basano sul ciclo europeo di consumo normalizzato che ha come obiettivo quello di permettere il paragone tra vetture. Nell'uso quotidiano i consumi possono variare sensibilmente in funzione dello stile di guida, del carico, della topografia e della stagione. Noi raccomandiamo sempre un tipo di guida rispettoso dell'ambiente. 8 anni / 160'000 km (a seconda della condizione che si verifica per prima) per le batterie della versione È-C4 (70% della capacità iniziale)

**A seconda della condizione che si verifica per prima.

CITROËN C5 AIRCROSS BUSINESS LINE

PER CLIENTI COMMERCIALI



PREZZI - EQUIPAGGIAMENTI - DATI TECNICI

APRILE 2025

5 ANNI GARANZIA CITROËN

Hybrid 145 ë-DCS6

Plug-in Hybrid 225 ë-EAT8

BUSINESS LINE

32'368.-

28'808.-

1CCESYUJHWC0EO70 - 652649

36'993.-

33'294.-

1CCESYUR7AC0EO70 - 652648

Prezzi di vendita consigliati (CHF), **IVA esclusa**

Essential Drive (Estensione garanzia di fabbrica)

5 anni / 100'000 km

CHF 973.- CHF 0.-

1,99% Business Leasing da CHF 259.- al mese*, incluso contratto di servizio a CHF 2'907.-

PRINCIPALI EQUIPAGGIAMENTI DI SERIE

BUSINESS LINE

COMFORT

Sospensioni CITROËN ADVANCED COMFORT con avanzamento idraulico progressivo

SEDILI CITROËN ADVANCED COMFORT

Climatizzatore automatico bizona

Controllo automatico dei fari

Sensore di pioggia

Specchietti retrovisori riscaldati e pieghevoli elettricamente con illuminazione a LED

Alzacristalli elettrici anteriori e posteriori

3 sedili posteriori individuali, regolabili/inclinabili

Sedili anteriori regolabili manualmente in altezza

Freno di stazionamento elettrico

Doppio piano di carico bagagliaio (con Hybrid 145 e BlueHDi 130)

Sedile conducente e passeggero riscaldabili

Camera posteriore

Sistema di avviamento e accesso senza chiave

Blocco automatico delle porte

SICUREZZA

Sensori di parcheggio anteriori et posteriori

Avviso attivo di superamento involontario della linea

Sistema di avviso di collisione

Funzione Follow-me Home

Controllo e limitatore della velocità

Funzione Active Safety Brake basata su telecamera con riconoscimento di ciclisti e pedoni

*Offerta valida per l'acquisto tra il 01.04. - 31.05.2025. Offerte valide solo per i clienti commerciali idonei agli sconti flotta e presso i concessionari che partecipano alla promozione. Prezzo di vendita consigliato incl. IVA 31'141.- Citroën C5 Aircross Hybrid 145 Business Line, prezzo di listino CHF 32'368.-, meno sconto clienti commerciali. Consumo totale 6,2 /100 km; emissioni di CO2 139 g/km; categoria di consumo di carburante E. Il prezzo include tutti gli sconti concessi. Valido fino ad esaurimento scorte. Garanzia di 5 anni / 100'000 km valida alla conclusione del contratto nel periodo promozionale. Tutte le informazioni sono soggette a modifiche senza preavviso. Prezzi consigliati soggetti a variazioni. Si prega di consultare il punto vendita per informazioni sui prezzi in vigore e sull'offerta disponibile al momento dell'acquisto.

Esempio di leasing: Citroën C5 Aircross Hybrid 145 Business Line, prezzo di catalogo CHF 38'132.- incl. contratto di servizio IdealDrive+ 60 mesi/100'000 km, prezzo di vendita consigliato dopo tutti gli sconti CHF 34'284.-, anticipo CHF 7'911.-, rata leasing mensile CHF 280.- (IVA escl.), valore di riscatto CHF 15'217.-, tasso di interesse annuo effettivo 2.05%. Durata del leasing 48 mesi, percorrenza 10'000 km/anno. L'offerta vale solo con combinazione un'assicurazione SECURE4you+ (disoccupazione, incapacità al guadagno) CHF 12.40. Condizioni di leasing con riserva di accettazione da parte di Santander Consumer Finance Schweiz AG, Schlieren. Assicurazione casco totale obbligatoria non inclusa. La stipulazione di un contratto di leasing non è ammessa se provoca il sovra indebitamento del cliente.

CITROËN C5 AIRCROSS BUSINESS LINE



PRINCIPALI EQUIPAGGIAMENTI DI SERIE

BUSINESS LINE

SICUREZZA

Sistema di sorveglianza dell'angolo morto (Hybrid 145)
Nuovi fari LED VISION con luci diurne

AUDIO / NAVIGAZIONE / MULTIMEDIA

Citroën Connect Nav con display touchscreen 10"
Riconoscimento vocale
Bluetooth + Mirror Screen (Apple Carplay / Android)
3x prese USB (2 anteriore / 1 posteriore)
Virtual cockpit 12,3"
Citroën Connect Box (Sistema di chiamata e assistenza di emergenza)

STILE

Cerchi in lega 18" SWIRL
Sedili Wild Black Tessuto Narbonais / TEP nero
Pacchetto colore nero lucido (inserti anteriori/posteriori)
Nuove luci posteriori con fendinebbia
Volante rivestito in pelle martellata
Vetri posteriori e laterali oscurati
Specchietti retrovisori esterni Perla Nera

SOLO SU PLUG-IN HYBRID

Sistema di segnalazione acustica per pedoni
Welcome light specchi retrovisori
On-Board-Charger 3,7 kW / Cavo di ricarica Modo 3
Scelta delle modalità di guida: Elettrica, ibrida o sportiva
Funzioni "Brake" e "e-Save" per il recupero dell'energia

CITROËN C5 AIRCROSS BUSINESS LINE



INTERNI

BUSINESS LINE

INTERNO WILD BLACK - PIENO DI ENERGIA

XCAB



Tessuto nero / TEP nero

SEDILI CITROËN ADVANCED COMFORT

Supporto lombare (sedile del conducente)

Regolazione del sedile conducente a 6 vie


Sedile conducente e passeggero riscaldabili

Poggiatesta regolabile per il conducente e il passeggero anteriore (in altezza)

CITROËN C5 AIRCROSS BUSINESS LINE




Bianco
Okenite
SUM0
0.-



Blu
Eclipse
6LM0
915.-



Grigio
Platinum
VLM0
915.-



Nero
Perla Nera
9VM0
915.-



Cerchi in lega 18" SWIRL
Grigio Eclat Brillant

OPZIONI

BUSINESS LINE

Predisposizione ruota di scorta (solo su Hybrid 145)

RS19

37.-

Cerchi in lega 18" PULSAR taglio diamante, incl. pneumatici per tutte le stagioni (solo su Hybrid 145)

ZHXX

370.-

CITROËN C5 AIRCROSS BUSINESS LINE



CITROËN

	Hybrid 145 ë-DCS6	Plug-in Hybrid 225 ë- EAT8
DATI TECNICI (MOTORE TERMICO)		
Cilindrata (cm ³) / Numero cilindri	1199/3	1598/4
Potenza massima in kW CEE/CV DIN/a giri/min	100/136/5500	133/181/6000
Coppia massima in Nm CEE/a giri/min	230/1750	300/3000
Pneumatici (serie o opzione)	225/55/R18	
DATI TECNICI (MOTORE ELETTRICO)		
Potenza massima in kW CEE /CV DIN / a giri/min	16/21/4260	81/110/2500
Capacità della batteria (kWh)	0,89	14,2
Autonomia elettrica WLTP (km)	-	64
Tempo di ricarica (Wallbox 3,7 kW)	-	4h20
Tempo di ricarica (presa domestica 1,8 kW)	-	11h
MOTORE HYBRID		
Potenza totale del sistema accumulata kW / CV	-	165/225
Coppia massima accumulata (Nm CEE)	-	360
DIMENSIONI		
Lunghezza/Larghezza/Altezza fuori tutto (mm)	4500 / 2099 / 1654	
Capacità del serbatoio (l)	53	43
Capacità del serbatoio AdBlue® (l)	-	-
Volume del bagagliaio (l VDA) al ripiano post.	580 a 720	460 a 600
Volume di carico VDA fino al tetto (l)	1630	1510
Peso a vuoto min. CEE (kg)	1713	1893
Peso totale consentito (kg)	2050	2300
Massa massima rimorchiabile frenata (kg)	1250	1300
Massa totale circolante (kg)	3300	3600
CONSUMI & EMISSIONI (WLTP)*		
Consumo misto (l/100 km)	6,2	1,3
Consumo in kWh / 100 Km	-	16,5
Emissioni di CO ₂ (misto) - gr/km	139	30
Emissioni di CO ₂ derivanti dalla messa a disposizione di carburanti e/o di elettricità	33	32
Categoria di consumo carburante	E	E
Norma ecologica	Euro 6e	Euro 6e
PRESTAZIONI		
Velocità massima (km/h)	200	225
0-100 km/h (sec.)	10,3	8,9

I valori di consumo di carburante e di emissioni di CO₂ indicati sono conformi all'omologazione WLTP (Regolamento UE 2017/948). A partire dal 1° settembre 2018, i veicoli nuovi sono testati sulla base della procedura di prova armonizzata a livello mondiale per i veicoli leggeri (WLTP), che è una nuova procedura più realistica che permette di misurare il consumo di carburante e le emissioni di CO₂. La procedura WLTP sostituisce completamente il nuovo ciclo europeo di guida (NEDC), che era la procedura di prova utilizzata precedentemente. Dal momento che le condizioni di prova sono più realistiche, i consumi di carburante e le emissioni di CO₂ misurate secondo la procedura WLTP sono, in numerosi casi, più elevati rispetto a quelli misurati secondo la procedura NEDC. I valori di consumo di carburante e di emissione di CO₂ possono variare in funzione degli equipaggiamenti, delle opzioni e della tipologia di pneumatici. Il vostro concessionario è a vostra disposizione per maggiori chiarimenti. Maggiori informazioni sul sito web <https://www.citroen.ch/it/mondo-citroen/tecnologia/wltp.html>

Media di tutte le auto nuove commercializzate: 113 g CO₂/km. Categoria energetica valida per la registrazione entro il 31 dicembre dell'anno in corso.

Valore obiettivo provvisorio secondo il nuovo ciclo di prova del WLTP: 93.6 g CO₂/km

GARANZIA: 3 anni / 100'000 km - 12 anni di garanzia antiperforazione - 3 anni / 100'000 km** Citroën Assistance - 3 anni di garanzia sulla vernice.**

La Società Citroën si riserva il diritto di procedere a tutte le modifiche dei prezzi, dei modelli e delle caratteristiche, senza preavviso. Questo listino prezzi annulla tutti i precedenti listini. I dati indicati nei nostri prospetti si basano sul ciclo europeo di consumo normalizzato che ha come obiettivo quello di permettere il paragone tra vetture. Nell'uso quotidiano i consumi possono variare sensibilmente in funzione dello stile di guida, del carico, della topografia e della stagione. Noi raccomandiamo sempre un tipo di guida rispettoso dell'ambiente. 8 anni / 160'000 km (a seconda della condizione che si verifica per prima) per le batterie della versione C5 Aircross Plug-in Hybrid (70% della capacità iniziale).

**A seconda della condizione che si verifica per prima.

CITROËN BERLINGO E È-BERLINGO BUSINESS LINE

PER CLIENTI COMMERCIALI

PREZZI - EQUIPAGGIAMENTI - DATI TECNICI

APRILE 2025



BUSINESS LINE*

~~36'494.-~~

32'115.-

1CK9AFVP41B0A080 - 652667

~~37'697.-~~

33'173.-

1CK9CLVP41B0A080 - 652665

BlueHDi 130 S&S EAT8

Size M - 5 posti

BlueHDi 130 S&S EAT8

Size XL - 5 posti⁽¹⁾

È-BERLINGO ELETTRICO

BUSINESS LINE*

Elettrico 136 Batteria 50kWh

Size M - 5 posti

~~43'154.-~~

38'407.-

1CK9AFVZIFB0A080 - 652671

Elettrico 136 Batteria 50kWh

Size XL - 5 posti⁽¹⁾

~~44'357.-~~

39'478.-

1CK9CLVZIFB0A080 - 652664

Prezzi di vendita consigliati (CHF), **IVA esclusa**

⁽¹⁾7 posti disponibili come opzione

Essential Drive (Estensione garanzia di fabbrica)

5 anni / 100'000 km

CHF 506.- CHF 0.-

1,99% Business Leasing da CHF 269.- al mese*, incluso contratto di servizio a CHF 2'314.-

*Offerta valida per l'acquisto tra il 01.04. - 31.05.2025. Offerte valide solo per i clienti commerciali idonei agli sconti flotta e presso i concessionari che partecipano alla promozione. Prezzo di vendita consigliato incl. IVA 34'716.- Citroën Berlingo BlueHDi 130 S&S EAT8 Business Line, prezzo di listino CHF 39'450.-, meno sconto clienti commerciali. Consumo totale 6,5 /100 km; emissioni di CO2 170 g/km; categoria di consumo di carburante E. Il prezzo include tutti gli sconti concessi. Valido fino ad esaurimento scorte. Garanzia di 5 anni / 100'000 km valida alla conclusione del contratto nel periodo promozionale. Tutte le informazioni sono soggette a modifiche senza preavviso. Prezzi consigliati soggetti a variazioni. Si prega di consultare il punto vendita per informazioni sui prezzi in vigore e sull'offerta disponibile al momento dell'acquisto.

Esempio di leasing: Citroën Berlingo BlueHDi 130 S&S EAT8 Business Line, prezzo di catalogo CHF 41'950.- incl. contratto di servizio IdealDrive+ 60 mesi/100'000 km, prezzo di vendita consigliato dopo tutti gli sconti CHF 37'218.-, anticipo CHF 9'118.-, rata leasing mensile CHF 291.- (IVA incl.), valore di riscatto CHF 16'571.-, tasso di interesse annuo effettivo 2.05%. Durata del leasing 48 mesi, percorrenza 10'000 km/anno. L'offerta vale solo con combinazione un'assicurazione SECURE4you+ (disoccupazione, incapacità al guadagno) CHF 12.90. Condizioni di leasing con riserva di accettazione da parte di Santander Consumer Finance Schweiz AG, Schlieren. Assicurazione casco totale obbligatoria non inclusa. La stipulazione di un contratto di leasing non è ammessa se provoca il sovra indebitamento del cliente.

CITROËN BERLINGO E È-BERLINGO BUSINESS LINE



PRINCIPALI EQUIPAGGIAMENTI DI SERIE

BUSINESS LINE	
COMFORT	
Climatizzatore automatico bizona	Sedile conducente regolabile (lunghezza, altezza, inclinazione) con regolazione lombare e con bracciolo
Sensori di pioggia e accensione automatica dei fari	Sedile passeggero regolabile (lunghezza e inclinazione)
Vano portaoggetti sopra il parabrezza	Sedile passeggero anteriore ripiegabile
Volante in pelle riscaldato regolabile in altezza e profondità	Tavoli pieghevoli sugli schienali dei sedili anteriori
Alzacristalli elettrici ant. e post. con comando a impulsi	Fila 2: 3 sedili posteriori indipendenti ripiegabili con Isofix
2 porte laterali scorrevoli con alzacristalli elettrici	Poggiatesta regolabile in altezza
Lunotto posteriore con spoiler sul tetto Nero lucido	Retrovisori esterni ripiegabili elettricamente
Lunotto posteriore apribile	
SICUREZZA E ASSISTENZA ALLA GUIDA	
Hill Assist (Assistenza alla partenza in salita)	Fari fendinebbia anteriori
Frenata automatica di emergenza con rilevamento di pedoni e ciclisti	Freno di stazionamento elettrico
Telecamera di retromarcia con Top Rear Vision®	Assistenza posteriore al parcheggio
Riconoscimento dei segnali stradali	Sicurezza bambini elettrica
Avviso di attenzione del conducente	Regolatore / Limitatore di velocità
Avviso attivo in caso di abbandono involontario della corsia	Commutazione automatica dei fari e delle luci
Airbag frontal, laterali e a tendina	Rilevazione bassa pressione pneumatici indiretta
	Kit di riparazione
AUDIO / NAVIGAZIONE / MULTIMEDIA	
Sistema radio DAB+, touch screen a colori da 10" HD, 2 Prese USB C (ricarica e dati), My Citroën Play (Mirroring), connessione WiFi	Display centrale TFT digitale da 10" a colori
	Citroën Connect Box
STILE	
Cerchi in lega 16" STARLIT	Protezione laterali con dettagli bianchi
Copertura del binario per porte scorrevoli	Barre portapacchi longitudinali Nero lucido
Portapacchi a 2 posizioni (per Size M) o rete portapacchi (per Size XL)	Calotte degli specchietti Nero lucido, maniglie colore vettura
	Vetri posteriori oscurati
	Fari Full LED
DI SERIE SOLO SULL'È-BERLINGO	
Frenata rigenerativa (3 livelli di rigenerazione / palette al volante)	
Pompa di calore e climatizzatore automatico a due zone	
Caricabatterie di bordo trifase da 11kW AC / 100kW DC, cavo di ricarica Modo 3	



CITROËN BERLINGO E È-BERLINGO BUSINESS LINE



OPZIONI		BUSINESS LINE	
2 sedili individuali in terza fila ripiegabili a tavolino o portafoglio ed estraibili (Size XL)	Berlingo è-Berlingo	AN01	786.- -
Ricarica induttiva per smartphone		E301	167.-
Tasto di contatto aggiuntivo con telecomando a 3 pulsanti		JA12	46.-
Keyless-System con tasto di contatto aggiuntivo con telecomando a 3 pulsanti		YD01	231.-
My Citroën Drive Plus (Navigation)		ZJA4	463.-
PACKS		BUSINESS LINE	
PACK WINTER: Sedili anteriori riscaldabili - Parabrezza termico - Volante in pelle riscaldato		J2C7	601.-
PACK TECHNO PLUS: Keyless System - Ricarica induttiva per smartphone - My Citroën Drive Plus (Navigation)		J6N5	833.-
PACK HIGHWAY DRIVER ASSIST: Sistema di assistenza alla guida in autostrada con cruise control adattivo e funzione Stop & Go - Avviso angolo cieco e assistenza al parcheggio anteriore, posteriore e laterale - Grip Control		J6N7	1'665.-
PACK HOLIDAY: Padiglione multifunzionale MODUTOP® con arco traslucido con illuminazione ambientale, box posteriore, tetto panoramico oscurabile con tendina elettrica - Presa 230V - Console alta - Retrovisore interno elettrocromico (Size M)		J6N8	1'388.-
PACK XTR: Logo XTR - Cerchi in lega 17" TOPAZ - Protezione antincendio a destra e a sinistra in alluminio - Accenti colorati in Rouge André - Decorazioni interne specifiche - Rivestimenti Advanced Comfort (non disponibile con l'opzione 7 posti)		CPFN	971.-

CITROËN BERLINGO E È-BERLINGO BUSINESS LINE



INTERNI		BUSINESS LINE
INTERNO TESSUTO BRASILIA	OFFT	•
		Sedili in tessuto nero / tessuto grigio erica
INTERNO TESSUTO ADVANCED COMFORT	CPFN	971.-
		Sedili anteriori Advanced Comfort® e rivestimenti Advanced Comfort per tutti i sedili: schiuma di alta qualità per i cuscini e le imbottiture laterali dei sedili anteriori, rifiniti in tre colori con un effetto trapuntato al centro per tutti i sedili. In combinazione con PACK XTR: Logo XTR - Cerchi in lega 17" TOPAZ - Protezione antincendio a destra e a sinistra in alluminio - Accenti colorati in Rouge André - Decorazioni interne specifiche



COLORI ESTERNI



Icy White

PRP0
0.-



Grigio Artense

F4M0
740.-



Verde Sirkka

4QM0
740.-



Blu Kiama

M6M0
740.-



Nero Perla Nera

9VM0
740.-

BlueHDi 130 S&S EAT8

ÈLECTRIC 136 Automat.

DATI TECNICI

Cilindrata (cm ³) / Numero cilindri	1499/4	-
Potenza massima in kW CEE/CV DIN/a giri/min	96/130/3750	100/136/3700
Coppia massima in Nm CEE/a giri/min	300/1750	270/3700
Pneumatici	205/60/R16 // 205/55/R17	

DIMENSIONI

Lunghezza fuori tutto (mm) versioni M / versioni XL	4410 / 4760		
Larghezza fuori tutto (mm)	2107		
Altezza fuori tutto (mm) senza // con barre sul tetto, versioni M / versioni XL	1775//1812 / 1787//1818		
Capacità del serbatoio (l)	50	-	
Capacità del serbatoio AdBlue® (l)	17	-	
Volume del bagagliaio (dm ³) al ripiano posteriore, versioni M / versioni XL	641 / 912		
Peso medio a vuoto (kg), versioni M / versioni XL	1639,5 /	1678,5	1907 / 1951,5
Peso max. a vuoto (kg), versioni M / versioni XL	1733 /	1747	2003 / 2022
Peso totale consentito (kg), versioni M / versioni XL	2100 /	2150	2360 / 2390
Massa massima rimorchiabile frenata senza riporto di carico (kg), versioni M / versioni XL	1300 /	1250	750 / 750 ⁽¹⁾
Massa totale circolante (kg), versioni M / versioni XL	3400 /	3400	3110 / 3140

CONSUMI & EMISSIONI (WLTP)

Autonomia 100 % elettrica (km) in ciclo WLTP / Capacità (kWh)	-	343km	
Tempo di ricarica da 0 a 100% (Wallbox 11 kW trifase)	-	ca. 5 h	
Tempo di ricarica da 0 a 80% (Stazione di ricarica pubblica da 100 kW)	-	30 mn	
Consumo misto (l/100 km)	-	21,7	
Consumo in kWh / 100 km, versioni M / versioni XL	6,5	6,5	-
Equivalenti benzina (l/100 km), versioni M / versioni XL	7,4	7,4	2,4
Emissioni di CO ₂ (misto) - gr/km, versioni M / versioni XL	170	170	0
Emissioni di CO ₂ derivanti dalla messa a disposizione di carburanti e/o di elettricità, versioni M / versioni XL	28,1	28,1	23,9
Categoria di consumo carburante	F	C	
Norma ecologica	Euro 6d	-	

PRESTAZIONI

Velocità massima (km/h)	187	135
0-100 km/h (sec.)	*	11,7

I valori di consumo di carburante e di emissioni di CO₂ indicati sono conformi all'omologazione WLTP (Regolamento UE 2017/948). A partire dal 1° settembre 2018, i veicoli nuovi sono testati sulla base della procedura di prova armonizzata a livello mondiale per i veicoli leggeri (WLTP), che è una nuova procedura più realistica che permette di misurare il consumo di carburante e le emissioni di CO₂. La procedura WLTP sostituisce completamente il nuovo ciclo europeo di guida (NEDC), che era la procedura di prova utilizzata precedentemente. Dal momento che le condizioni di prova sono più realistiche, i consumi di carburante e le emissioni di CO₂ misurate secondo la procedura WLTP sono, in numerosi casi, più elevati rispetto a quelli misurati secondo la procedura NEDC. I valori di consumo di carburante e di emissione di CO₂ possono variare in funzione degli equipaggiamenti, delle opzioni e della tipologia di pneumatici. Il vostro concessionario è a vostra disposizione per maggiori chiarimenti. Maggiori informazioni sul sito web <https://www.citroen.ch/it/mondo-citroen/tecnologia/wltp.html>

Valore obiettivo provvisorio secondo il nuovo ciclo di prova del WLTP: 93.6 g CO₂ /km

Media di tutte le auto nuove commercializzate: 113 g CO₂/km. Categoria energetica valida per la registrazione entro il 31 dicembre dell'anno in corso.

⁽¹⁾ 0kg configurazione 7 posti

GARANZIA: 3 anni - 100'000 km* - 12 anni di garanzia antiperforazione - 3 anni / 100'000 km* Citroën Assistance - 3 anni di garanzia sulla vernice.

*A seconda della condizione che si verifica per prima.

La Società Citroën si riserva il diritto di procedere a tutte le modifiche dei prezzi, dei modelli e delle caratteristiche, senza preavviso. Questo listino prezzi annulla tutti i precedenti listini.

NUOVI CITROËN SPACETOURER E È-SPACETOURER BUSINESS LINE

PER CLIENTI COMMERCIALI



CITROËN



PREZZI - EQUIPAGGIAMENTI - DATI TECNICI

APRILE 2025

SPACETOURER



	BUSINESS LINE
BlueHDI 180 S&S EAT8 - M	CHF 56'753.- CHF 49'375.- 1CK0NNSWQ1B0A0K0 / 652502
BlueHDI 180 S&S EAT8 - XL	CHF 58'048.- CHF 50'502.- 1CK0NPSWQ1B0A0K0 / 652501

È-SPACETOURER



	BUSINESS LINE
Motore elettrico 100 kW (136 CV) - Batteria 75 kWh - M	CHF 65'541.- CHF 59'643.- 1CK0NNSWQ1B0A0K0 / 652503
Motore elettrico 100 kW (136 CV) - Batteria 75 kWh - XL	CHF 67'299.- CHF 61'242.- 1CK0NPSWQ1B0A0K0 / 652504

Prezzi di vendita consigliati (CHF), IVA esclusa

Essential Drive (Estensione Garanzia di Fabbrica)

5 anni / 100'000 km

Business Leasing al tasso 1.99% a partire da CHF 369.-** al mese, incluso contratto di servizio del valore di CHF 1'983.-

CHF 760.- CHF 0.-

Prezzi di listino consigliati (CHF) IVA 8.1% esclusa

*Offerta valida per l'acquisto tra il 01.04. - 31.05.2025. Offerte valide solo per i clienti commerciali idonei agli sconti flotta presso i concessionari che partecipano alla promozione. Prezzo di vendita consigliato IVA inclusa CHF 53'374.- Citroën SpaceTourer BlueHdi 130 Business Line M, prezzo di listino CHF 61'350.-, meno sconto clienti commerciali. Consumo medio 7,8 l/100 km; emissioni di CO2 208 g/km; categoria di consumo di carburante G. Il prezzo include tutti gli sconti concessi. Valido fino ad esaurimento scorte. Garanzia di 5 anni / 100'000 km valida alla conclusione del contratto nel periodo promozionale. Tutte le informazioni sono soggette a modifiche senza preavviso. Prezzi consigliati soggetti a variazioni. Si prega di consultare il punto vendita per informazioni sui prezzi in vigore e sull'offerta disponibile al momento dell'acquisto.

**Esempio di leasing: Citroën SpaceTourer BlueHdi 130 Business Line M, prezzo di listino CHF 62'510.- incl. contratto di servizio IdealDrive+ 60 mesi/100'000 km, prezzo di vendita consigliato dopo tutti gli sconti CHF 54'535.-, anticipo CHF 9'460.-, rata leasing mensile CHF 399.- (IVA escl.), valore di riscatto CHF 28'255.-, tasso di interesse annuo effettivo 2.05%. Durata del leasing 48 mesi, percorrenza 10'000 km/anno. L'offerta vale solo con combinazione un'assicurazione SECURE4you+ (disoccupazione, incapacità al guadagno) CHF 19.10. Condizioni di leasing con riserva di accettazione da parte di Santander Consumer Finance Schweiz AG, Schlieren. Assicurazione casco totale obbligatoria non inclusa. La stipulazione di un contratto di leasing non è ammessa se provoca il sovra indebitamento del cliente.

NUOVI CITROËN SPACETOURER E È-SPACETOURER BUSINESS LINE



PRINCIPALI EQUIPAGGIAMENTI DI SERIE

BUSINESS LINE	
COMFORT	
Sensori di parcheggio anteriori, posteriori e laterali	Keyless Entry & Start
Climatizzatore automatico anteriore bizona	Riscaldamento supplementare Webasto (non programmabile e solo per BHD1 180)
Climatizzatore automatico posteriore	Apertura hands-free sulle porte laterali
Specchi retrovisori esterni richiudibili elettricamente	Sedili conducente e passeggero elettrici, con funzione massaggio e riscaldabili
Cruise Control e limitatore di velocità	Freno a mano elettrico
Alzacristalli elettrici anteriori	Retrovisore interno elettrocromico
Fari fendinebbia	Telecamera posteriore con Visione 180°
Pack Visibility (accensione automatica dei fari, sensore di pioggia)	Tendine parasole in seconda fila
3° fila di di sedili con 3 posti	
Parabrezza atermico e acustico	
SICUREZZA E AIUTI ALLA GUIDA	
ABS e ESC	Sensore di pressione pneumatici
Airbag a tendina in fila 2 e 3	Kit di riparazione pneumatici
Aiuto alla frenata di emergenza e controllo di trazione	Riconoscimento segnali stradali
Mantenimento attivo di corsia	Attacchi Isofix in 2° e 3° fila di sedili
Airbags frontali e laterali conducente e passeggero	Comando elettrico sicurezza bambini
Sistema di allerta attenzione conducente	
AUDIO / NAVIGAZIONE / SERVIZI TELEMATICI	
Computer di bordo	Presa 220V in fila 2
Sistema audio DAB+, schermo 10", kit vivavoce	Sistema di navigazione con schermo 10" e DAB+ Hi-Fi con 5 altoparlanti, 4 tweeter, subwoofer
Bluetooth®, 4 porte USB-C e 2 prese 12V	Cavo di ricarica per wallbox (solo per È-Spacetourer)
Citroën Connect SOS & Assistance	
STILE	
Cerchi in lega 17" CURVE	Luci ambiente interno LED (luci lettura post. e lat.)
Sedili in pelle Claudia	Volante multifunzione riscaldabile in pelle
Rivestimento pavimento in moquette	Calotte specchi e maniglie esterne in tinta carr.
Fari a LED	
PORTE E FINESTRINI	
Porte laterali motorizzate a destra e sinistra	Vetri posteriori sovra-oscurati in fila 2 e 3
Finestrini laterali fissi in fila 2 e 3	

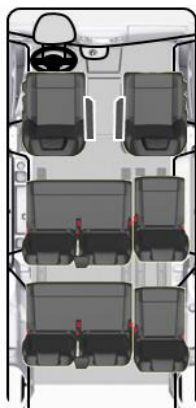
NUOVO CITROËN SPACETOURER E Ë-SPACETOURER BUSINESS LINE



DISPOSIZIONE DEI SEDILI DI SERIE

BUSINESS LINE

8 posti - Pelle Claudia (CYFX)



FILA 1:

Sedile conducente e passeggero elettrici, riscaldabili, con poggiatesta, funzione massaggio, regolazione lombare e regolabili in altezza

FILA 2:

Sedile a 3 posti su rail, frazionato 2/3 - 1/3, basculante, ripiegabile a tavolino e a portafoglio

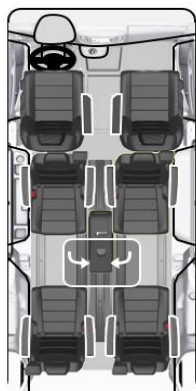
FILA 3:

Sedile a 3 posti su rail, frazionato 2/3 - 1/3, basculante, ripiegabile a tavolino e a portafoglio

DISPOSIZIONE DEI SEDILI OPZIONALI

BUSINESS LINE + OPZIONE AN01

6 posti - Pelle Claudia (CYFX)



FILA 1:

Sedile conducente e passeggero individuali, separati, riscaldabili, con poggiatesta, funzione massaggio, regolazione lombare e regolabili in altezza

FILA 2:

2 sedili singoli su rail con poggiatesta e schienale ripiegabile a tavolino, posizionabili di spalle o in direzione di marcia.

FILA 3:

2 sedili singoli su rail con poggiatesta e schienale ripiegabile a tavolino

+ Tavolino VIP scorrevole su rail

NUOVI CITROËN SPACETOURER E Ë-SPACETOURER BUSINESS LINE



VERNICI E CERCHI		BUSINESS LINE
Venici metallizzate / Perlate - Nero Perla 9VMO / Grigio Artense F4MO / Grigio Titanio 1JMO / Verde Kapari DUMO		833.-
Bianco Icy	PRP0	0.-
Cerchi in lega 17"	ZHZB	•
SICUREZZA		
Airbag a tendina fila 2 & 3	NF04	•
PACCHETTO SICUREZZA: Allerta rischio di collisione, Cruise Control Adattivo, Active Safety Brake, Avviso di superamento involontario della linea di carreggiata, tergicristalli automatici, parabrezza stratificato a isolamento acustico e atermico, volante in pelle riscaldabile	ZVKT	278.-
NAVIGAZIONE E CONNETTIVITA'		
Presse 220V nella 2° fila	ES12	•
Radio DAB+, Display 10" e Mirror Screen Wi-Fi (CarPlay / Android Auto), Riconoscimento vocale	ZJA6	•
PACCHETTO NAVIGAZIONE: Sistema di navigazione 3D connesso, Display 10", riconoscimento vocale, Info Traffico, Stazioni di servizio, Parcheggi e ricerca locale inclusi per 3 anni; Telecamera posteriore con visione a 180°, sensori di parcheggio anteriori e laterali, sensore di angolo cieco.	ZJA9	•
COMFORT		
PACCHETTO CLIMA: Climatizzatore automatico anteriore bizona; Climatizzazione aggiuntiva posteriore; 2 porte USB-C in fila 2	NR02	•
Sedili anteriori riscaldabili, Volante riscaldabile	NA01	•
PACCHETTO DRIVER: Volante in pelle riscaldabile, Specchio retrovisore interno elettrocromico, Keyless Entry & Start, Freno a mano elettrico, Wireless Charger, <u>Grip Control con Hill Descent Control (solo per BlueHDi 180)</u>	RL05	•
PACK DESIGN : Tetti in vetro copribili separatamente con illuminazione ambiente, lunotto posteriore apribile	OK01	925.-
PORTE E FINESTRINI		
PACCHETTO HANDS-FREE: Pack Motorizzazione porte, Apertura senza mani porte laterali scorrevoli, Keyless Entry & Start	WZ09	•

Prezzi consigliati (CHF), IVA 8.1% esclusa

NUOVI CITROËN SPACETOURER E È-SPACETOURER BUSINESS LINE



EQUIPAGGIAMENTI SPECIFICI		BUSINESS LINE
Gancio traino rimovibile (solo per BHD1 180)	AQ05	900,-
PACCHETTO CONVERTER: Batteria e alternatore rinforzati, predisposizione al gancio traino, Converter Connector (BSG-TC)	BQ01	400,-
Tavolino scorrevole retrattile per configurazione VIP	D701	P
Caricabatteria integrato da 11 kW (disponibile solo per È-Spacetourer)	LZ04	•
SEDILI OPZIONALI		
PACCHETTO 6 POSTI:		
FILA 2: 2 sedili singoli su rail con poggiatesta e schienale ripiegabile a tavolino, posizionabili di spalle o in direzione di marcia.	AN01	1400,-
FILA 3: 2 sedili singoli su rail con poggiatesta e schienale ripiegabile a tavolino + Tavolino scorrevole su rail per configurazione VIP		
PACCHETTO 7 POSTI:		
FILA 2: 2 sedili singoli su rail con poggiatesta e schienale ripiegabile a tavolino, posizionabili di spalle o in direzione di marcia. + Tavolino scorrevole su rail per configurazione VIP	AL35	1400,-

COMBINAZIONI DI SEDILI STANDARD E IN OPZIONE		BUSINESS LINE	BUSINESS LINE	BUSINESS LINE
		8 posti	7 posti	6 posti
1° fila	Sedile conducente e passeggero individuali, separati, riscaldabili, con poggiatesta, funzione massaggio, regolazione lombare e regolabili in altezza	s	s	s
2° Fila	Sedile a 3 posti su rail , frazionato 2/3-1/3, basculante, ripiegabile a tavolino e a portafoglio	s	-	-
	2 sedili singoli su rail con poggiatesta e schienale ripiegabile a tavolino, posizionabili di spalle o in direzione di marcia.	-	o AL35	o AN01
3° Fila	Sedile a 3 posti su rail , frazionato 2/3-1/3, basculante, ripiegabile a tavolino e a portafoglio	s	s	-
	2 sedili singoli su rail con poggiatesta e schienale ripiegabile a tavolino	-	-	o AN01

s = di serie | o = disponibile come opzione

NUOVI CITROËN SPACETOURER E È-SPACETOURER BUSINESS LINE



DIMENSIONI

DIMENSIONI ESTERNE (mm)	M	XL
Lunghezza	4 956	5 306
Passo	3 275	3 275
Sbalzo anteriore	878	878
Sbalzo posteriore	803	1 153
Larghezza (eccetto retrovisori)	1 920	1 920
Larghezza con retrovisori ripiegati	2 204	2 204
Altezza	1 890	1 890
Larghezza di apertura massima porte posteriori	1 212	1 212
Altezza di apertura porte posteriori	1 181	1 181
Soglia min. / soglia max.	584 / 653	584 / 664

DIMENSIONI INTERNE (mm)	M	XL
Lunghezza di carico massima (schienale sedile passeggero ripiegato a tavolino)	3 161	3 511
Lunghezza di carico massima dietro il sedile conducente / sedile passeggero (posizione normale)	2 413	2 763
Larghezza di carico tra i passaruota	1 228	1 228
Larghezza massima di carico	1 618	1 618
Altezza massima di carico	1 337	1 339
Larghezza massima di apertura delle porte scorrevoli	935	935
Altezza di apertura delle porte scorrevoli	1 181	1 181

NUOVI CITROËN SPACETOURER E Ë-SPACETOURER BUSINESS LINE



DATI TECNICI

MOTORIZZAZIONI	BlueHDI 180 S&S EAT8	Motore elettrico 136 cv (100 kW) Batteria 75 kWh
Numero di cilindri	4	-
Cilindrata (cm ³)	1997	-
Potenza massima kW CEE (CV CEE) / giri/min	130 (177) / 4000	100 (136) a 3673 - 10000/min
Coppia massima in Nm CEE a giri/min	400 / 2000	260
Norma antiinquinamento	Euro 6.4	-
Autonomia elettrica (km)	-	340

• = Di série | - = Non disponibile

TRASMISSIONE	BlueHDI 180 S&S EAT8	Motore elettrico 136 cv (100 kW) Batteria 75 kWh
Cambio	EAT8	Automatico
Numero di rapporti	8	Cambio a rapporto fisso

EAT8 = Efficient Automatic Transmission 8 marce

MASSE E CARICHI	BlueHDI 180 S&S EAT8	Motore elettrico 136 cv (100 kW) Batteria 75 kWh
Massa totale a pieno carico consentita (M / XL)	M: 2800 - 2830 XL: 2830 - 2860	M: 2810 - 3100 XL: 2830 - 3100
Massa a vuoto in ordine di marcia (kg) min. / max. (M / XL)	M: 1839 - 2275 XL: 1842 - 2301	M: 2140 - 2533 XL: 2167 - 2541
Massa massima rimorchiabile frenata (kg)	1900	1000

PNEUMATICI	
Dimensioni Pneumatici	225/55 R17

CARBURANTE (capacità in litri)		
Diesel	69	-

NUOVI CITROËN SPACETOURER E Ë-SPACETOURER BUSINESS LINE



CITROËN

DATI TECNICI

PERFORMANCE	M		XL	
	0-100 km/h (s)	Velocità max. (km/h)	0-100 km/h (s)	Velocità max. (km/h)
BlueHDi 180 S&S EAT8	8,8	185	8,8	185
Motore elettrico 136 cv (100 kW) - Batteria 75 kWh	13,1	130	13,1	130

CONSUMI (l/100 km) o kWh/100 km consumo misto / equivalente benzina	M	XL
BlueHDi 180 S&S EAT8	7.8 l / 8.9 l	7.8 l / 8.9 l
Motore elettrico 136 cv (100 kW) - Batteria 75 kWh	28.2 kWh / 3.1 l	28.2 kWh / 3.1 l

EMISSIONI DI CO2 (g/km) Emissioni di CO2 / Emissioni di CO2 legate alla fornitura di carburante / Categoria di efficienza energetica	M	XL
BlueHDi 180 S&S EAT8	208 / 38 / G	208 / 38 / G
Motore elettrico 136 cv (100 kW) - Batteria 75 kWh	0 / 36 / E	0 / 36 / E

I valori di consumo di carburante e di emissioni di CO2 indicati sono conformi all'omologazione WLTP (Regolamento UE 2017/948). A partire dal 1° settembre 2018, i veicoli nuovi sono testati sulla base della procedura di prova armonizzata a livello mondiale per i veicoli leggeri (WLTP), che è una nuova procedura più realistica che permette di misurare il consumo di carburante e le emissioni di CO2. La procedura WLTP sostituisce completamente il nuovo ciclo europeo di guida (NEDC), che era la procedura di prova utilizzata precedentemente. Dal momento che le condizioni di prova sono più realistiche, i consumi di carburante e le emissioni di CO2 misurate secondo la procedura WLTP sono, in numerosi casi, più elevati rispetto a quelli misurati secondo la procedura NEDC. I valori di consumo di carburante e di emissione di CO2 possono variare in funzione degli equipaggiamenti, delle opzioni e della tipologia di pneumatici. Il vostro concessionario è a vostra disposizione per maggiori chiarimenti. Maggiori informazioni sul sito web <https://www.citroen.ch/it/mondo-citroen/tecnologia/wltp.html>

Valore obiettivo provvisorio secondo il nuovo ciclo di prova del WLTP : 93.6 g CO2 /km

Media di tutte le auto nuove commercializzate: 113 g CO2/km. Categoria energetica valida per la registrazione entro il 31 dicembre dell'anno in corso.

GARANZIA E ASSISTENZA Citroën (1)

12 anni di garanzia anticorrosione

3 anni / 100000 km di garanzia sulla vernice

3 anni / 100000 km di garanzia su pezzi, manodopera e Citroën Assistance (2)

Assistenza immediata in tutto Europa 24 ore su 24. Chiamata gratuita in tutta la Svizzera: 0800 55 50 05

Manutenzione: ogni 40 000 km o ogni 24 mesi (30 000 km o ogni 12 mesi su BlueHDi 180 S&S EAT8). A seconda della condizione che si verifica per prima.

(1) Per conoscere le modalità di applicazione di questi contratti, garanzia e servizi, richiedete la documentazione contrattuale al vostro partner Citroën.

(2) Eccetto i pezzi soggetti a usura

Con riserva di modifiche tecniche e variazioni nei prezzi. Prezzi indicati raccomandati, non vincolanti.