

# CITROËN C5 X



## PRIX - ÉQUIPEMENTS - DONNÉES TECHNIQUES

MARS 2025

**5** ANS GARANTIE CITROËN <sup>+</sup>

CONFIGURER MAINTENANT	PLUS	MAX
<b>Hybrid 145 ë-DCS6</b>	<b>44'490.-</b> 1CWKCBLJHWC0A040 652663	-
<b>Plug-in Hybrid 180 ë-EAT8</b>	<b>53'590.-</b> 1CWKCBLR8AC0A040 652662	-
<b>Plug-in Hybrid 225 ë-EAT8</b>	-	<b>58'390.-</b> 1CWKCBTR7AC0A040 652661

Prix de vente conseillés (CHF), 8.1% TVA incluse

### Essential Drive (Extension garantie constructeur)

5 ans / 100'000 km

CHF 1'052.- CHF 0.-

## PRINCIPAUX ÉQUIPEMENTS DE SÉRIE

PLUS	MAX (PLUS +)
<b>CONFORT</b>	
Suspensions Advanced Comfort® Limiteur de vitesse / régulateur de vitesse Climatisation automatique bi-zone Accès et Démarrage mains libres Phares à LED avec feux de jour et allumage automatique Capteur de pluie Commutateur de mode de conduite Frein de stationnement électrique Prise 12 V Volant multifonctions en cuir avec palettes de changement de vitesse et commandes de la radio Boîte à gants réfrigérée avec lumière LED Accoudoir central avec compartiment de rangement Rétroviseurs extérieurs réglables, rabattables électriquement et chauffants Banquette arrière avec dossier fractionné (40/60) et fonction "Magic Flat" Rétroviseur intérieur sans cadre et à intensité variable	Hayon électrique avec fonction mains libres Vitrage acoustique Volant multifonctions en cuir chauffant avec palettes de changement de vitesse et commandes de la radio
<b>SÉCURITÉ ET AIDES À LA CONDUITE</b>	
Alerte active de franchissement involontaire de ligne Aides au stationnement avant et arrière Feux de route automatiques Reconnaissance des panneaux de vitesse Capteur frontal avec système de freinage d'urgence autonome Projecteurs antibrouillard avec Cornering Lights Aide au démarrage en pente (Hill Assist)	Highway Driver Assist (Alerte de trafic transversal arrière - Système de surveillance des angles morts - Aide au positionnement dans la voie) Régulateur adaptatif avec fonction Stop & Go Caméra 360° avec vue supérieure (Visiopark 360°)

# CITROËN C5 X






## PRINCIPAUX ÉQUIPEMENTS DE SÉRIE

PLUS	MAX (PLUS+)
<b>SÉCURITÉ ET AIDES À LA CONDUITE</b>	
Capteur de pression des pneus Programme de stabilisation de la remorque 2x ISOFIX sur la banquette arrière Avertissement de vitesse avec adaptation de la vitesse Alerte pause-café	
<b>AUDIO / NAVIGATION / TÉLÉMATIQUE</b>	
Caméra de recul eHead Up Display Ecran tactile 12" pouces avec Citroën Connect Nav 2 prises USB-C avant et arrière / DAB+ / Bluetooth Fonction Mirror Screen (Apple Car Play / Android Auto) Recharge sans fil pour smartphones DAB+ et Bluetooth avec système de réglage du son Arkamys/ 8 haut-parleurs	
<b>STYLE</b>	
Jantes en alliage de 19" "Aero X" avec accents noirs Commandes de lève-vitres en Shiny Black Coques de rétroviseurs extérieurs peintes en noir Feux arrière à LED Inserts chromés sur le pare-chocs à l'avant et à l'arrière Éclairage du plancher avant (éclairage d'ambiance) Vitres arrière surteintées	Coques de rétroviseurs extérieurs peintes en Shiny Black Pédalier en aluminium
<b>SÉRIE UNIQUEMENT SUR PLUG-IN HYBRID (À PARTIR DE PLUS)</b>	
Tapis de coffre avec rails 2 prises USB avant / 1 prise USB arrière Pré-climatisation du véhicule possible via application MyCitroën Chargeur embarqué 3,7 kW / Câble de chargement Mode 3	

# CITROËN C5 X




GARNISSAGES		PLUS	MAX
<b>URBAN GREY avec sièges Citroën Advanced Comfort®</b>	L7FZ	•	-
		Cuir grainé / TEP Soutien lombaire (siège du conducteur) Réglage du siège en 6 directions (conduct./ pass.) Poches aumônières	
<b>HYPE BLACK avec sièges Citroën Advanced Comfort®</b>	LRFX	-	•
		Soutien lombaire (conduct./ pass.) Siège conducteur: réglage électrique à 8 positions avec fonction mémoire Siège passager: réglage électrique Poches aumônières Sièges avant chauffants Appuie-tête réglable en 4 positions	
<b>HYPE ADAMANTIUM avec sièges Citroën Advanced Comfort®</b>	LRFD	<b>2'400.-</b>	<b>700.-</b>
		Cuir grainé bi-ton Sièges avant massants, chauffants et ventilés Siège conducteur: réglage électrique à 8 positions avec fonction mémoire et soutien lombaire électrique Siège passager: réglage électrique Poches aumônières	

• = série

- = non disponible


# CITROËN C5 X



**Bleu  
Eclipse**  
6LM0  
**0.-**



**Gris  
Platinum**  
VLM0  
**1'100.-**



**Noir Perla  
Nera**  
VLM0  
**1'100.-**



**Gris  
Amazonite**  
KLM0  
**1'100.-**



**Blanc Perle  
Nacré**  
N9M6  
**1'450.-**



**19" Aero X**  
**diamantées avec inserts noir**  
série à partir de **PLUS**

OPTIONS		PLUS	MAX
Toit Noir Perla Nera	JD20	<b>400.-</b>	<b>400.-</b>
Kit anti-crevaision (non disponible avec RS19)	LV02	<b>50.-</b>	<b>50.-</b>
Pré-disposition pour la roue de secours (non disponible sur Plug-in Hybrid)	RS19	<b>40.-</b>	-
Pare-brise chauffant	LW02	-	<b>300.-</b>
Chargeur embarqué 7,4 kW monophasé (uniquement sur Plug-in Hybrid)	LZ02	<b>300.-</b>	<b>300.-</b>
Système HiFi (non disponible avec RS19)	6F03	-	<b>600.-</b>

PACKS		PLUS	MAX
<b>PACK HIVER</b>			
Pare-brise chauffant - Volant chauffant - Sièges avant chauffants	WAED	<b>950.-</b>	-

- = série
- = non disponible

## ACCESSOIRES D'ORIGINE

		Prix unitaire conseillé TTC, hors montage
eProWallbox Station de recharge modulaire (1 ou 3 phases, max. 32 A, max. 22 kW)	9856108380	1'304.-
eProWallbox MOVE Station de recharge modulaire (1 ou 3 phases, max. 32 A, max. 22 kW)	9857012980	1'049.-
Easywallbox Monophasé et modulaire jusqu'à 32 A, 7,4 kW	9855153980	809.-
Kit Premium de chargeur universel	9846031480	1'697.-
Câble de charge 7,4 kW	9844681180	363.-
Câble de charge 22 kW	9844681380	408.-
Tapis de sol, Velour - avant et arrière	1675963880	98.-
Tapis de sol, Economy - avant et arrière	1680491080	51.-
Bac de coffre	1680464480	85.-
Bac de coffre pour véhicule Hybrid	1681358680	85.-
Grille de séparation pour espace de chargement	1658058380	163.-
Filet de fond de coffre	1636994780	97.-
Housse de protection parking pour véhicule Hybrid	1680393280	188.-
Housse de protection parking	1631815680	383.-
Porte-bagages de toit	1649684080	290.-
Barres de toit pour rails de toit	1669670980	349.-
Coffre de toit Polaire Voyager 430 litres	9854740680	430.-
Jeu de porte-skis Thule Snowpack M pour 4 paires de skis	9858802280	191.-
Porte-vélo FREERIDE 532 THULE	1607798780	105.-
Porte-vélos Thule Coach 274 pour 2 vélos sur attelage	1629425880	732.-
Attelage de remorque avec tête sphérique amovible	1669674380	777.-
Attelage de remorque avec tête sphérique amovible PHEV	1669674780	933.-
Adaptateur de prise 13 voies en 7/13 voies pour faisceau d'attelage*	1689797880	36.-
Touchscreen 10" avec support d'appui-tête/ écouteurs pour enfants	1673433380	244.-

Pour plus d'accessoires, veuillez consulter votre partenaire Citroën ou retrouvez-nous sur le site

<https://accessories.citroen.com/fr-CH/citroen>

Contrats de service	C5 X	C5 X Plug-in Hybrid
	Prix unitaire conseillé TTC	
<b>Essential Drive (Extension garantie constructeur)</b>		
5 ans / 100'000 km	1'052.- 0.-	
<b>Ideal Drive +( Extension garantie constructeur &amp; travaux d'entretien)</b>		
3 ans / 100'000 km	2'235.- 1'183.-	2'350.- 1'298.-
4 ans / 100'000 km	3'167.- 2'115.-	3'242.- 2'190.-
<b>Full drive (Extension garantie constructeur &amp; travaux d'entretien &amp; pièces d'usures)</b>		
3 ans / 100'000 km	3'999.- 2'947.-	3'999.- 2'947.-
4 ans / 100'000 km	4'255.- 3'203.-	4'255.- 3'203.-

Chez Citroën, nous nous assurons que votre véhicule soit toujours en parfait état. Choisissez parmi les trois packs le niveau de contrat qui correspond le mieux à vos besoins et bénéficiez de la qualité Citroën.

Profitez de notre assistance pour la réparation d'un défaut technique, ainsi que pour l'entretien et le remplacement des pièces d'usure. Profitez jusqu'à 8 ans d'une mobilité sans souci.

\* Veuillez vérifier la variante correcte auprès de votre partenaire Citroën.

# CITROËN C5 X



	Hybrid 145 ë-DCS6	Plug-in Hybrid 180 ë-EAT8	Plug-in Hybrid 225 ë-EAT8
<b>MOTEUR THERMIQUE</b>			
Cylindrée (cm <sup>3</sup> ) / Nombre de cylindres	1199/3	1598/4	
Puissance maxi en kW CEE / ch DIN / à tr/min	100/136/5500	110/150/6000	132/181/6000
Couple maxi en Nm CEE / à tr/min	230/1750	250/1750	
Pneumatiques (série ou option)	205/55/R19		
<b>MOTEUR ÉLECTRIQUE</b>			
Puissance maxi en kW CEE / ch DIN / à tr/min	21/28/55	81 (110) à 2500	
Couple maxi en Nm CEE / à tr/min	55	320 / 500-2500	
Capacité batterie (kWh)	0,89	12,4	
Autonomie électrique WLTP (km)	-	55	63
Temps de recharge (Wallbox 3.7 kW)	-	5h	
Temps de recharge (prise domestique monophasée 1,8 kW)	-	10h	
<b>MOTEUR HYBRIDE</b>			
Puissance maximum cumulée (kW CEE/ch CEE)	110/145	133/181	165/225
Couple maximum cumulé (Nm CEE)	-	360	
<b>DIMENSIONS</b>			
Longueur/Largeur/Hauteur hors tout (mm)	4805 / 1865 / 1490		
Capacité du réservoir (l)	52	40	
Volume du coffre (l VDA)	545	485	
Poids à vide min-max (kg)	1591-1651	1797-1856	
Poids total admis (kg)	1990	2185	
Charge maxi remorque freinée (kg)	1310	1350	
Poids maxi de l'ensemble (kg)	3300	3530	
<b>CONSOMMATIONS ET ÉMISSIONS (WLTP)</b>			
Consommation mixte (l/100 km)	5,9	1,6	1,6
Consommation kWh / 100 km	-	22,4	22,4
Emissions de CO <sub>2</sub> (mixte) - g/km	132	36	36
Émissions CO <sub>2</sub> liées à la fourniture de carburant et/ou électricité - g/km	32	8	8
Catégorie de consommation de carburant	E	D	D
Norme de dépollution	EURO 6e	EURO 6e	EURO 6e
<b>PERFORMANCES</b>			
Vitesse maxi (km/h)	210	225	233
0-100 km/h (sec.)	10,5	8,6	7,9

Les valeurs de consommation de carburant et d'émissions de CO<sub>2</sub> indiquées sont conformes à l'homologation WLTP (Règlement UE 2017/948). À partir du 1er septembre 2018, les véhicules neufs sont réceptionnés sur la base de la procédure d'essai harmonisée au niveau mondial pour les véhicules légers (WLTP), qui est une nouvelle procédure d'essai plus réaliste permettant de mesurer la consommation de carburant et les émissions de CO<sub>2</sub>. Cette procédure WLTP remplace complètement le nouveau cycle européen de conduite (NEDC), qui était la procédure d'essai utilisée précédemment. Les conditions d'essai étant plus réalistes, la consommation de carburant et les émissions de CO<sub>2</sub>, mesurées selon la procédure WLTP sont, dans de nombreux cas, plus élevées que celles mesurées selon la procédure NEDC. Les valeurs de consommation de carburant et d'émissions de CO<sub>2</sub> peuvent varier en fonction des équipements spécifiques, des options et des types de pneumatiques. Veuillez à vous rapprocher de votre point de vente pour plus de renseignements. Plus d'informations sur le site internet <https://www.citroen.ch/fr/univers-citroen/technologies/wltp.html>

Moyenne de toutes les voitures de tourisme immatriculées pour la première fois: 113 g CO<sub>2</sub>/km. Catégorie énergétique valable pour une immatriculation avant le 31 décembre de l'année en cours. Valeur-cible provisoire selon le nouveau cycle d'essai WLTP: 118g CO<sub>2</sub>/km

**GARANTIE: 3 ans / 100'000 km\* incluant Citroën Assistance - 12 ans de garantie antiperforation - 3 ans de garantie peinture**

\*Au premier des deux termes atteint.

Citroën se réserve le droit de modifier sans préavis les spécifications techniques, l'équipement et les prix.

Ce prix courant annule tous les précédents.