

NOUVEAUX CITROËN SPACETOURER, È-SPACETOURER, HOLIDAYS



CITROËN

PRIX - EQUIPEMENTS - DONNEES TECHNIQUES

JUILLET 2024



SPACETOURER M



	YOU	MAX
BlueHDI 180 S&S EAT8	CHF 44'000.- 1CK0NNQWQ1B0A0K0 / 652500	CHF 61'350.- 1CK0NNSWQ1B0A0K0 / 652502
Moteur électrique 100 kW (136 CV) - Batterie 50kWh	CHF 47'800.- 1CK0NNQZEFB0A0K0 / 652497	-
Moteur électrique 100 kW (136 CV) - Batterie 75 kWh	CHF 55'000.- 1CK0NNQETFB0A0K0 / 652496	CHF 70'850.- 1CK0NNSETFB0A0K0 / 652503

SPACETOURER XL



	YOU	MAX
BlueHDI 180 S&S EAT8	CHF 45'400.- 1CK0NPQWQ1B0A0K0 / 652499	CHF 62'750.- 1CK0NPSWQ1B0A0K0 / 652501
Moteur électrique 100 kW (136 CV) - Batterie 75 kWh	CHF 56'400.- 1CK0NPQETFB0A0K0 / 652498	CHF 72'250.- 1CK0NPSETFB0A0K0 / 652504

HOLIDAYS

(plus d'informations à page 10)



	HOLIDAYS
BlueHDI 145 S&S BVM6	CHF 52'900.- CHF 49'900.-** 1CK0NNQWRKB0D0K0 / 652508
BlueHDI 180 S&S EAT8	CHF 57'400.- CHF 54'400.-** 1CK0NNQWQ1B0D0K0 / 652507

Essential Drive (Extension garantie constructeur)

5 ans /100.000 km sur SpaceTourer, è-SpaceTourer und Holidays (véhicule de base sans transformation)

CHF 822.- CHF 0.-

Prix de vente conseillés (CHF), 8.1% TVA incluse

**Offre valable pour un achat entre le 01.07. et le 31.08.2024 uniquement chez les concessionnaires participant à la promotion.
CITROËN Holidays 145 BVM6 S&S, Consommation moyenne 7.7 l/100 km, émissions de CO2: 208 g/km; prix catalogue CHF 52'900.-, moins rabais client de CHF 3'000.-. Prix de vente recommandé incl. TVA CHF 49'900.-.
CITROËN Holidays M 180 S&S EAT8, Consommation moyenne 7.8 l/100 km, émissions de CO2: 208 g/km; prix catalogue CHF 57'400.-, moins rabais client de CHF 3'000.- CHF = CHF 54'400.-.
Prix valables jusqu'à nouvel avis.

NOUVEAUX CITROËN SPACETOURER et È-SPACETOURER



CITROËN

PRINCIPAUX ÉQUIPEMENTS DE SÉRIE

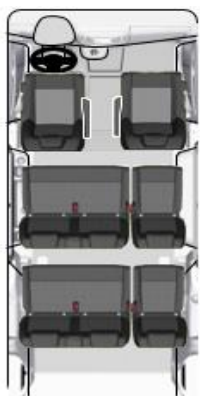
YOU	MAX (YOU + OPTIONS SUIVANTES)
<p>CONFORT</p> <p>Aide au stationnement arrière</p> <p>Climatisation manuelle</p> <p>Rétroviseurs extérieurs rabattables électriquement</p> <p>Limiteur et régulateur de vitesse</p> <p>Lève-vitres électriques côté conducteur et passager</p> <p>Projecteurs antibrouillard</p> <p>Pack Visibilité (allumage automatique de projecteurs, capteurs de pluie)</p> <p>3ème rang de sièges avec 3 places</p> <p>Pare-brise feuilleté acoustique et athermique</p>	<p>CONFORT</p> <p>Aide au stationnement avant et latérale</p> <p>Climatisation automatique avant, 2 zones</p> <p>Climatisation automatique arrière</p> <p>Système de démarrage et ouverture sans clé</p> <p>Chauffage supplémentaire Webasto (non programmable et seulement pour BHD1 180)</p> <p>Accès Bras Chargés</p> <p>Capteur d'angle mort</p> <p>Sièges conducteur et passager électriques, chauffants, massants</p> <p>Frein de stationnement électrique</p> <p>Rétroviseur intérieur électrochrome</p> <p>Caméra de recul avec Vision 180°</p> <p>Rideaux pare-soleil en rang 2</p>
<p>SÉCURITÉ ET AIDES À LA CONDUITE</p> <p>ABS et ESC</p> <p>Airbags rideaux rangs 2 et 3</p> <p>Aide au freinage d'urgence et ASR</p> <p>Airbags frontaux et latéraux conducteur et passager</p> <p>Alerte Active de Franchissement Involontaire de ligne</p> <p>Coffee Break Alert: détection d'inattention conducteur</p> <p>Détection de sous-gonflage indirecte</p> <p>Kit de dépannage</p> <p>Réconnaissance panneaux de signalisation</p> <p>Fixation sièges Isofix en rangs 2 et 3</p>	<p>SÉCURITÉ ET AIDES À LA CONDUITE</p> <p>Condamnation électrique enfants arrière</p>
<p>AUDIO / NAVIGATION / TÉLÉMATIQUE</p> <p>Ordinateur de bord</p> <p>Système audio DAB+, écran 10" HD, kit main-libres</p> <p>Bluetooth®, 4x prises auxiliaires USB-C et 2 prises 12V</p> <p>Citroën Connect SOS & Assistance</p> <p>Câble de recharge pour wallbox (uniquement sur È-Spacetourer)</p>	<p>AUDIO / NAVIGATION / TÉLÉMATIQUE</p> <p>Prise 220 V en rang 2</p> <p>Système de navigation avec écran tactile 10" HD et DAB+</p> <p>Système Hi-Fi avec 5 haut-parleurs, 4 tweeters, caisson de basse</p>
<p>STYLE</p> <p>Roues tôle 17" avec enjoliveurs PENTAGON</p> <p>Garnissage tissu Curitiba Triton Bise</p> <p>Revêtement de sol en TPO</p> <p>Phares à LED</p> <p>Coques de rétroviseurs et poignées de portes ext. teinte caisse</p>	<p>STYLE</p> <p>Jantes aluminium 17" CURVE</p> <p>Garnissage cuir Claudia</p> <p>Revêtement de sol en moquette</p> <p>Eclairages intérieurs à LED (lecture arrière et acc. latéraux)</p> <p>Volant chauffant multifonctions en cuir</p>
<p>PORTES ET VITRAGES</p> <p>Portes latérales coulissantes droite et gauche</p> <p>Vitres latérales fixes en rang 2 et 3</p> <p>Vitres arrière teintées en rangs 2 et 3</p>	<p>PORTES ET VITRAGES</p> <p>Portes latérales coulissante droite et gauche motorisées</p> <p>Vitres arrière extra-teintées en rangs 2 et 3</p>

NOUVEAUX CITROËN SPACETOURER et È-SPACETOURER



CONFIGURATION D'ASSISES STANDARD

YOU 8 Places - Tissu Mica (CMFT)



RANG 1:

Siège conducteur avec accoudoir, réglage lombaire et réglable en hauteur
Siège passager avec accoudoir

RANG 2:

Banquette 3 places, fractionnée 2/3 - 1/3, basculante, repliable en tablette et en portefeuille

RANG 3:

Banquette 3 places, fractionnée 2/3 - 1/3, basculante, repliable en tablette et en portefeuille

MAX 8 Places - Cuir Claudia (CYFX)



RANG 1:

Siège conducteur électrique massant et chauffant avec accoudoir, réglage lombaire et réglable en hauteur +
Siège passager électrique individuel massant et chauffant avec accoudoir, réglage lombaire et réglable en hauteur

RANG 2:

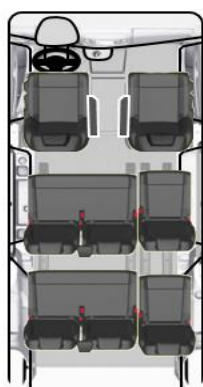
Banquette 3 places sur rails, fractionnée 2/3 - 1/3, basculante, repliable en tablette et en portefeuille

RANG 3:

Banquette 3 places sur rails, fractionnée 2/3 - 1/3, basculante, repliable en tablette et en portefeuille

CONFIGURATION D'ASSISES OPTIONNELLES

YOU + INTERIEUR BRFY 8 Places - Tissu Rimini (BRFY)



RANG 1:

Siège conducteur chauffant avec accoudoir, réglage lombaire et réglable en hauteur
Siège passager individuel chauffant avec accoudoir, repliable en tablette

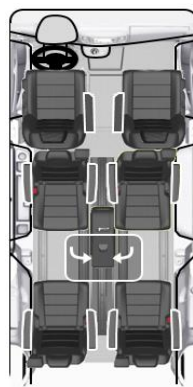
RANG 2:

Banquette 3 places **sur rails**, fractionnée 2/3 - 1/3, basculante, repliable en tablette et en portefeuille

RANG 3:

Banquette 3 places **sur rails**, fractionnée 2/3 - 1/3, basculante, repliable en tablette et en portefeuille

MAX + OPTION AN01 6 Places - Cuir Claudia (CYFX)



RANG 1:

Siège conducteur massant et chauffant avec accoudoir, réglage lombaire et réglable en hauteur
Siège passager individuel massant et chauffant avec accoudoir, réglage lombaire et réglable en hauteur

RANG 2:

2 sièges individuels sur rails avec accoudoir et dossier rabattable en tablette, positionnables dos ou face à la route

RANG 3:

2 sièges individuels sur rails avec accoudoir et dossier rabattable en tablette

+ Table repliable coulissante VIP sur rails pour configuration salon

NOUVEAUX CITROËN SPACETOURER et È-SPACETOURER



TEINTES & JANTES		YOU	MAX
Teintes métallisées / Nacrées - Noir Perla Nera 9VM0 / Gris Artense F4M0 / Gris Titane 1JM0 / Vert Kapari DUM0		900.-	900.-
Blanc Icy	PRP0	0.-	0.-
Jantes Aluminium 17" (sur YOU, disponibles avec le pack WO07)	ZHZB	P	•
Roues tôle 17" avec enjoliveurs	ZHYY	•	-
SÉCURITÉ			
Airbags rideaux rangs 2 & 3	NF04	•	•
PACK SÉCURITÉ: Alerte risque de collision frontale, Régulateur de vitesse adaptative, Active Safety Brake, Alerte de franchissement Involontaire de Ligne, pare-brise acoustique et athermique, volant chauffant en cuir	ZVKT	800.-	300.-
AUDIO, NAVIGATION ET TÉLÉMATIQUE			
Prise 220V en rang 2	ES12	-	•
Radio DAB+ avec tablette tactile 10" et Mirror Screen Wi-Fi (CarPlay / Android Auto), avec reconnaissance vocale	ZJA6	•	-
PACK NAVIGATION: Système de navigation 3D connecté TomTom avec reconnaissance vocale sur tablette tactile 10". Info Trafic, Stations-services, Parkings, Météo, Recherche locale inclus pendant 3 ans; caméra de recul avec vision 180°, capteurs de parking avant et latérales, capteur d'angle mort	ZJA9	900.-	•
CONFORT			
PACK CLIMATISATION: Climatisation automatique bi-zone à l'avant; Climatisation additionnelle arrière via le pavillon multifonctions; 2 ports USB-C en rang 2	NR02	1'100.-	•
Sièges avant chauffants, volant cuir chauffant	NA01	500.-	•
PACK DRIVER: Volant cuir chauffant, Rétroviseur intérieur électrochrome, Accès et Démarrage Mains Libres (ADML), Recharge nomade pour smartphone, frein à main électrique, <u>Grip Control mit Hill Descent Control (seulement sur BlueHDi 180)</u>	RL05	1000.-	•
PACK FAMILY: Sièges en tissu Rimini, Sièges avant chauffants, volant cuir chauffant, Banquettes 3 places <u>sur rails</u> en rang 2 et 3, fractionnées 2/3-1/3, basculantes, repliables en tablette et en portefeuille, Rideaux pare-soleil en rang 2, Moquette, Tapis de sol en moquette rang 2 et 3, Cache-bagages (non disponible avec option AN00)	INTERIEUR BRFY	1'800.-	-
PACK DESIGN MAX: Toits vitrés occultables séparément avec éclairage d'ambiance, lunette arrière ouvrante	OK01	-	1'000.-
PORTES ET VITRAGES			
PACK DESIGN: Lunette arrière ouvrante, Vitres extrateintées rangs 2&3, Jantes aluminium 17"	WO07	900.-	-
PACK MAINS LIBRES: Pack Motorisation portes, Accès bras chargés sur les portes latérales coulissantes, Accès et Démarrage Mains Libres (ADML)	WZ09	1'800.-	•

Prix de vente conseillés (CHF), 8.1% TVA incluse

NOUVEAUX CITROËN SPACETOURER et È-SPACETOURER



ÉQUIPEMENTS SPÉCIFIQUES		YOU	MAX
Attelage démontable sans outils (seulement pour BHD1 180)	AQ05	900.-	900.-
PACK CONVERTER: Batterie et alternateur renforcés, prédisposition à l'attelage, Boîtier transformation Carrossier (BSG-TC)	BQ01	400.-	400.-
Table repliable coulissante VIP sur rails pour configuration salon	D701	-	P
Chargeur embarqué 11 kW (disponible uniquement pour motorisations électriques)	LZ04	•	•
SIÈGES EN OPTION			
Rang 1: Siège conducteur avec accoudoir, réglable en hauteur et réglage lombaire + Banquette passager 2 places avec rangement sous assise (non disponible sur È-SpaceTourer en longueur M avec batterie 75-kWh)	WAAF	160.-	-
Suppression de sièges en rang 3 (non disponible avec CB09)	AN00	-800.-	-
PACK 6 PLACES RANG 2: 2 sièges individuels sur rails avec accoudoir et dossier rabattable en tablette, positionnables dos ou face à la route RANG 3: 2 sièges individuels sur rails avec accoudoir et dossier rabattable en tablette + Table repliable coulissante VIP sur rails pour configuration salon	AN01	-	1'400.-
PACK 7 PLACES: RANG 2: 2 sièges individuels sur rails avec accoudoir et dossier rabattable en tablette, positionnables dos ou face à la route + Table repliable coulissante VIP sur rails pour configuration salon	AL35	-	1'400.-

COMBINAISONS D'ASSISES STANDARD ET EN OPTION		YOU	YOU	MAX	MAX	YOU	MAX	YOU
		9 places	8 places		7 places	6 places		5 places
Rang 1	Siège conducteur avec accoudoir, réglable en hauteur et réglage lombaire + Banquette passager 2 places avec rangement sous assise (non disponible sur È-SpaceTourer en longueur M avec batterie 75-kWh)	O WAAF	-	-	-	s	-	-
	Siège conducteur massant et chauffant avec accoudoir, réglage lombaire et réglable en hauteur + Siège passager individuel chauffant et massant avec accoudoir, réglage lombaire et réglable en hauteur	-	-	s	s	-	s	-
	Siège conducteur chauffant avec accoudoir, réglage lombaire et réglable en hauteur + Siège passager individuel chauffant avec accoudoir, repliable en tablette	-	O BRFY	-	-	-	-	-
	Siège conducteur avec accoudoir, réglage lombaire et réglable en hauteur + Siège passager avec accoudoir, rabattable en tablette	-	s	-	-	-	-	s
Rang 2	Banquette 3 places sur rails , fractionnée 2/3-1/3, basculante, repliable en tablette et en portefeuille	-	O BRFY	s	-	-	-	-
	Banquette 3 places, fractionnée 2/3-1/3, basculante, repliable en tablette et en portefeuille	s	s	-	-	s	-	s
	2 sièges individuels sur rails avec accoudoir et dossier rabattable en tablette, positionnables dos ou face à la route	-	-	-	O AL35	-	O AN01	-
Rang 3	Banquette 3 places sur rails , fractionnée 2/3-1/3, basculante, repliable en tablette et en portefeuille	-	O BRFY	s	s	-	-	-
	Banquette 3 places, fractionnée 2/3-1/3, basculante, repliable en tablette et en portefeuille	s	s	-	-	-	-	-
	2 sièges individuels sur rails avec accoudoir et dossier rabattable en tablette	-	-	-	-	-	O AN01	-
	Pas de siège	-	-	-	-	O AN00	-	O AN00

s = de série | o = disponible en option

Prix de vente conseillés (CHF), 8.1% TVA incluse

NOUVEAUX CITROËN SPACETOURER et È-SPACETOURER



ACCESSOIRES D'ORIGINE		
		Prix unitaire conseillé TTC, hors montage
eProWallbox MOVE Modulare Ladestation (1 oder 3 Phasen, max. 32 A, max. 22 kW)	9857012980	1'068.-
eProWallbox Modulare Ladestation (1 oder 3 Phasen, max. 32 A, max. 22 kW)	9856108380	1'417.-
Easywallbox Monophasé et modulaire jusqu'à 32 A, 7,4 kW	9855153980	915.-
Kit Premium de chargeur universel	9835784080	1'677.-
Câble de charge 7,4 kW	9844681180	359.-
Câble de charge 22 kW	9844681380	436.-
Tapis de sol avant	1614084680	128.-
Tapis de sol avant et arrière V1*	1614085480	86.-
Tapis de sol avant et arrière V2*	1614084880	95.-
Tapis de sol avant et arrière V3*	1614085280	95.-
Tapis de sol avant et arrière V4*	1614085080	86.-
Bac de coffre	1614077480	86.-
Roue de secours 16 pouces	9836015480	309.-
Kit d'outils pour roue de secours	1677096780	73.-
Porte-bagages de toit	1612491580	186.-
Coffre de toit Polaire Voyager 420 litres	9854740680	450.-
Jeu de porte-skis Thule Snowpack M pour 4 paires de skis	1629426080	268.-
Porte-vélos Freeride 532 pour 1 vélo sur la galerie de toit	1607798780	108.-
Porte-vélos Thule Coach 276 pour 3 vélos sur attelage	9858801480	1'055.-
Attelage de remorque avec tête sphérique amovible	1685539980	668.-
Faisceau de câbles pour l'attelage de remorque V1*	1688059180	276.-
Porte-manteau sur l'appui-tête	1607938180	47.-
Contrats de service		
		Prix unitaire
Essential Drive (Extension garantie constructeur)		
4 ans / 80000 km		462.-
5 ans / 100000 km		822.- 0.-
Ideal Drive + (Extension garantie constructeur & entretien)		
3 ans / 80000 km		1'860.-
4 ans / 80000 km		2'129.-
Full drive (Extension garantie constructeur & entretien & pièces d'usures)		
3 ans / 80000 km		3269.- / 1'738.- (È-Spacetourer)
4 ans / 80000 km		3'577.- / 1'973.- (È-Spacetourer)
* Veuillez vérifier la variante correcte auprès de votre partenaire Citroën.		

NOUVEAUX CITROËN SPACETOURER et È-SPACETOURER



DIMENSIONS

DIMENSIONS EXTÉRIEURES (mm)	M	XL
Longueur hors tout	4'956	5'306
Empattement	3'275	3'275
Porte-à-faux avant	878	878
Porte-à-faux arrière	803	1'153
Largeur (hors rétroviseurs)	1'920	1'920
Largeur rétroviseurs repliés	2'204	2'204
Hauteur	1'890	1'890
Largeur d'ouverture maximale portes arrière	1'212	1'212
Hauteur d'ouverture portes arrière	1'181	1'181
Seuil mini / seuil maxi	584 / 653	584 / 664

DIMENSIONS INTÉRIEURES (mm)	M	XL
Lueur de chargement maximale (dossier siège passager replié en tablette)	3'161	3'511
Lueur de chargement maximale derrière siège conducteur/siège passager avant (position normale)	2'413	2'763
Largeur de chargement entre passages de roues	1'228	1'228
Largeur de chargement maximale	1'618	1'618
Hauteur de chargement maximale	1'337	1'339
Largeur d'ouverture maxi de(s) porte(s) coulissante(s)	935	935
Hauteur d'ouverture de(s) porte(s) coulissante(s)	1'181	1'181

NOUVEAUX CITROËN SPACETOURER et Ë-SPACETOURER



CITROËN

DONNÉES TECHNIQUES

MOTORISATION	BlueHDI 180 S&S EAT8	Moteur électrique 136 ch (100 kW) - Batterie 50 kWh	Moteur électrique 136 ch (100 kW) - Batterie 75 kWh
Nombre de cylindres	4	-	-
Cylindrée (cm ³)	1'997	-	-
Puissance maxi kW CEE (ch CEE) / tr/min	130 (177) / 4000	100 (136) / 3673 - 10000	100 (136) / 3673 - 10000
Couple maxi en Nm CEE à tr/min	400 / 2000	260	260
Norme de dépollution	Euro 6.4	-	-
Autonomie électrique (km)	-	240	340

- = Non disponible

TRANSMISSION	BlueHDI 180 S&S EAT8	Moteur électrique 136 ch (100 kW) - Batterie 50 kWh	Moteur électrique 136 ch (100 kW) - Batterie 75 kWh
Boîte de vitesses	EAT8	Automatique	Automatique
Nombre de rapports	8	Réducteur à un seul rapport	Réducteur à un seul rapport

EAT8 = Efficient Automatic Transmission 8 vitesses

MASSES ET CHARGES	BlueHDI 180 S&S EAT8	Moteur électrique 136 ch (100 kW) - Batterie 50 kWh	Moteur électrique 136 ch (100 kW) - Batterie 75 kWh
Masse totale autorisée en charge (M / XL)	M: 2800 - 2830 XL: 2830 - 2860	M: 2900 - 3100 XL: 2965 - 3030	M: 2810 - 3100 XL: 2830 - 3100
Masse à vide en ordre de marche (kg) mini. / maxi. (M / XL)	M: 1839 - 2275 XL: 1842 - 2301	M: 1969 - 2344 XL: 1989 - 2336	M: 2140 - 2533 XL: 2167 - 2541
Masse maximale remorquable freinée (kg)	1900	1'000	1000

PNEUMATIQUES

Dimensions	225/55 R17
------------	------------

CARBURANT (capacité en litres)

Diesel	69	-	-
--------	----	---	---

NOUVEAUX CITROËN SPACETOURER et È-SPACETOURER



DONNÉES TECHNIQUES

PERFORMANCES	M		XL	
	0-100 km/h (s)	Vitesse max. (km/h)	0-100 km/h (s)	Vitesse max. (km/h)
BlueHDi 180 S&S EAT8	8.8	185	8.8	185
Moteur électrique 136 ch (100 kW) - Batterie 50 kWh	13.1	130	13.1	130
Moteur électrique 136 ch (100 kW) - Batterie 75 kWh	13.1	130	13.1	130

CONSOMMATIONS (l/100 km) ou kWh/100 km consommation mixte / equivalent essence	M	XL
BlueHDi 180 S&S EAT8	7.8l / 8.9l	7.8l / 8.9l
Moteur électrique 136 ch (100 kW) - Batterie 50 kWh	28.2 kWh / 3.1l	28.2 kWh / 3.1l
Moteur électrique 136 ch (100 kW) - Batterie 75 kWh	28.2 kWh / 3.1l	28.2 kWh / 3.1l

EMISSIONS DE CO2 (g/km) Emissions de CO2 mixte / Emissions de CO2 liées à la fourniture de carburant / Catégorie de consommation de carburant	M	XL
BlueHDi 180 S&S EAT8	208 / 38 / F	208 / 38 / F
Moteur électrique 136 ch (100 kW) - Batterie 50 kWh	0 / 36 / D	0 / 36 / D
Moteur électrique 136 ch (100 kW) - Batterie 75 kWh	0 / 36 / D	0 / 36 / D

Les valeurs de consommation de carburant et d'émissions de CO₂ indiquées sont conformes à l'homologation WLTP (Règlement UE 2017/948). À partir du 1er septembre 2018, les véhicules neufs sont réceptionnés sur la base de la procédure d'essai harmonisée au niveau mondial pour les véhicules légers (WLTP), qui est une nouvelle procédure d'essai plus réaliste permettant de mesurer la consommation de carburant et les émissions de CO₂. Cette procédure WLTP remplace complètement le nouveau cycle européen de conduite (NEDC), qui était la procédure d'essai utilisée précédemment. Les conditions d'essai étant plus réalistes, la consommation de carburant et les émissions de CO₂, mesurées selon la procédure WLTP sont, dans de nombreux cas, plus élevées que celles mesurées selon la procédure NEDC. Les valeurs de consommation de carburant et d'émissions de CO₂ peuvent varier en fonction des équipements spécifiques, des options et des types de pneumatiques. Veuillez à vous rapprocher de votre point de vente pour plus de renseignements. Plus d'informations sur le site internet <https://www.citroen.ch/fr/univers-citroen/technologies/wltp.html>

Valeur-cible provisoire selon le nouveau cycle d'essai WLTP: 118 g CO₂/km

Moyenne de toutes les voitures de tourisme immatriculées pour la première fois : 122 g CO₂/km. Catégorie énergétique valable pour une immatriculation avant le 31 décembre de l'année en cours.

GARANTIE ET ASSISTANCE Citroën (1)

12 ans de garantie anticorrosion

3 ans ou 100000 km de garantie peinture

3 ans ou 100000 km de garantie pièces, main-d'œuvre et Citroën Assistance (2)

Service d'assistance secours dans toute l'Europe, 24 h sur 24. Appel gratuit en Suisse : 0800 55 50 05

Entretien tous les 24 mois ou 40 000 km (tous les 12 mois ou tous les 30 000 km sur BlueHDi 180 S&S EAT8). Au p

(1) Demandez à votre point de vente Citroën les documents contractuels pour connaître les modalités d'application du contrat de garantie

(2) Hors pièces d'usure

Les modifications d'ordre technique et de prix restent réservées à tout moment. Les indications de prix sont des recommandations sans engagement.

NOUVEAU CITROËN HOLIDAYS

PRIX - ÉQUIPEMENTS - DONNÉES TECHNIQUES



CITROËN



	HOLIDAYS
BlueHDI 145 S&S BVM6	CHF 52'900.- CHF 49'900.- 1CK0NNQWRKB0D0K0 / 652508
BlueHDI 180 S&S EAT8	CHF 57'400.- CHF 54'400.- 1CK0NNQWQ1B0D0K0 / 652507

ÉQUIPEMENT CAMPING DE SÉRIE

Quatre sièges dont deux pivotants à l'avant
Portes latérales coulissantes (gauche et droite)
Cuisine latérale fixe avec réfrigérateur WEBASTO à 16 Lt.
Toit relevable SCA en teinte carrosserie
Lit en haut (120x185) et en bas (115x190) pour max. 4 personnes
Illumination interne à LED
Armoire de rangement latérale
Table répliable
Prise externe 230V / 2 USB A + USB C
Panneau de contrôle

Prix de vente conseillés (CHF), incl. 8.1% TVA

Essential Drive (Extension garantie constructeur)

5 ans /100.000 km (véhicule de base sans transformation)

CHF 822.- CHF 0.-

**Offre valable pour un achat entre le 01.07. et le 31.08.2024 uniquement chez les concessionnaires participant à la promotion.

CITROËN Holidays 145 BVM6 S&S, Consommation moyenne 7.7 l/100 km, émissions de CO2: 208 g/km; prix catalogue CHF 52'900.-; moins rabais client de CHF 3'000.-. Prix de vente recommandé incl. TVA CHF 49'900.-

CITROËN Holidays M 180 S&S EAT8, Consommation moyenne 7.8 l/100 km, émissions de CO2: 208 g/km; prix catalogue CHF 57'400.-; moins rabais client de CHF 3'000.- CHF = CHF 54'400.-.

Prix valables jusqu'à nouvel avis.

NOUVEAU CITROËN HOLIDAYS



CITROËN

PRINCIPAUX ÉQUIPEMENTS DE SÉRIE

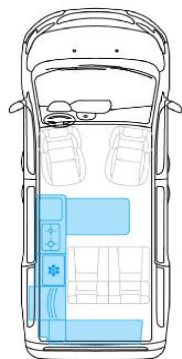
HOLIDAYS	PACK MAX (EN PLUS DE HOLIDAYS)
CONFORT	
Aide au stationnement arrière Climatisation automatique Sièges chauffants avant Limiteur et régulateur de vitesse Rétroviseurs extérieurs rabattables électriquement Volant chauffant en cuir Lève-vitres électriques côté conducteur et passager Projecteurs antibrouillard Pack Visibilité (allumage automatique de projecteurs, capteurs de pluie) Parebrise athermique Rétroviseur intérieur électrochrome	Aide au stationnement avant Caméra de recul avec Vision 180° Recharge nomade pour smartphone Régulateur de vitesse adaptative (Stop & GO sur EAT8) Keyless Entry & Start Frein à main électrique Rideaux pour pare brise et vitres habitacle Chauffage auxiliaire WEBASTO 2000 STC Douchette à l'arrière avec réservoir d'eau 25L Cuisine latérale amovible au lieu de la cuisine fixe Toilette amovible Prise 230V interne Panneau solaire DOMETIC 100W sur le toit 2 Multirails
SÉCURITÉ ET AIDES À LA CONDUITE	
ABS et ESC Aide au freinage d'urgence et ASR Airbags frontaux et latéraux conducteur et passager Coffee Break Alerte: détection d'inattention conducteur Détection de sous-gonflage indirecte Kit de dépannage	Grip Control Surveillance d'angle mort
AUDIO / NAVIGATION / TÉLÉMATIQUE	
Ordinateur de bord Système audio DAB+, écran 10" HD, kit main-libres Bluetooth®, 4x prises auxiliaires USB-C et 2 prises 12V MirrorLink® (Android Auto et Apple CarPlay)	Système de Navigation connectée
STYLE	
Jantes acier 17" Garnissage tissu Rimini Revêtement de sol en moquette Projecteurs LED Poignées de portes extérieures couleur caisse Coques de rétroviseurs et baguettes latérales teinte caisse	Jantes aluminium 17"
PORTES ET VITRAGES	
Portes latérales coulissantes droite et gauche Vitres latérales fixes en rang 2 et 3 Vitres arrière teintées en rang 2 et 3	Volet arrière avec lunette arrière ouvrante Vitres arrière extra-teintées en rang 2 et 3

NOUVEAU CITROËN HOLIDAYS

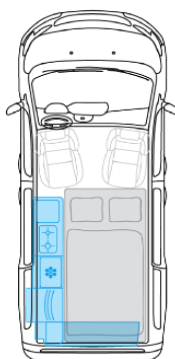


CITROËN

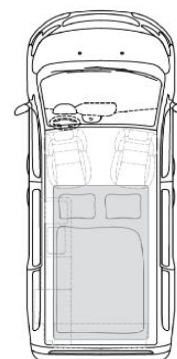
CONFIGURATIONS ASSISES ET ESPACES INTERNES



Manger / cuisiner



Dormir / lit en bas



Dormir / lit en haut

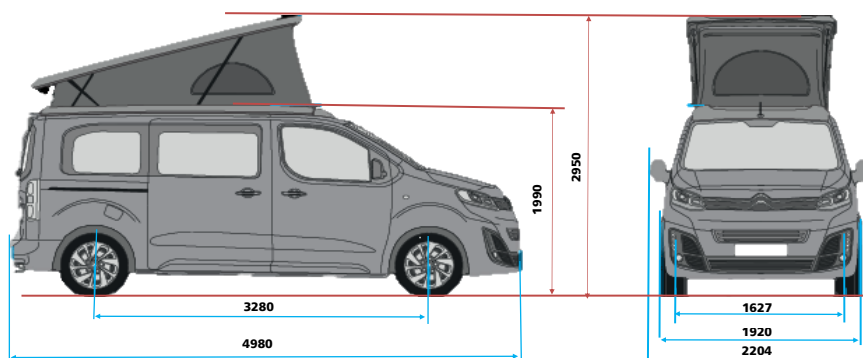
OPTIONS

TEINTES ET JANTES		HOLIDAYS
Teintes métallisées / Nacrées - Noir Perla Nera 9VM0 / Gris Artense F4M0 / Gris Titane 1JM0 / Vert Kapari DUM0		900.-
Blanc Icy	PRP0	0.-
Roue de secours	RS03	250.-
Jantes aluminium 17"	ZHZB	800.- / PACK MAX
SÉCURITÉ ET CONFORT		
PACK MAX (voir page 2)	J6SH (BlueHDI 145) J6SJ (BlueHdi 180)	8'800.-
AUDIO, NAVIGATION ET TÉLÉMATIQUE		
Radio DAB+ avec tablette tactile 10" et Mirror Screen Wi-Fi (CarPlay / Android Auto), avec reconnaissance vocale	ZJA6	•
CONFORT		
PACK CLIMATISATION: Climatisation automatique bi-zone à l'avant; climatisation additionnelle arrière via le pavillon multifonctions;	NR02	•
Sièges avant chauffants, volant chauffant	NA01	•
Aide au stationnement arrière	UB01	•
PORTES ET VITRAGES		
PACK MAINS LIBRES: Pack Motorisation portes, Accès bras chargés sur les portes latérales coulissantes, Accès et Démarrage Mains Libres (ADML)	WZ09	1'800.-
ÉQUIPEMENTS SPÉCIFIQUES		
Attelage démontable sans outils	AQ05	900.-
Charge utile augmentée jusqu'à 3.1 t	CZ24	•

Prix de vente conseillés (CHF), 8.1% TVA incluse

NOUVEAU CITROËN HOLIDAYS

DIMENSIONS



Visuels donnés à titre d'illustration

DIMENSIONS EXTÉRIEURES (mm)	M
Longueur hors tout	4'980
Empattement	3'280
Porte-à-faux avant	878
Porte-à-faux arrière	803
Largeur (hors rétroviseurs)	1'920
Largeur rétroviseurs repliés	2'204
Hauteur (toit fermé)	1'990
Largeur d'ouverture maximale portes arrière	1'212
Hauteur d'ouverture portes arrière	1'181
Seuil mini / seuil maxi	584 / 653

DIMENSIONS INTÉRIEURES (mm)	M
Lueur de chargement maximale (dossier siège passager replié en tablette)	3'161
Lueur de chargement maximale derrière siège conducteur/siège passager avant (position normale)	2'413
Largeur de chargement entre passages de roues	1'228
Largeur de chargement maximale	1'618
Hauteur maximale à l'intérieur (avec toit ouvert)	2'440
Largeur d'ouverture maxi de(s) porte(s) coulissante(s)	935
Hauteur d'ouverture de(s) porte(s) coulissante(s)	1'181

NOUVEAU CITROËN HOLIDAYS

DONNÉES TECHNIQUES



MOTORISATION	BlueHDI 145 S&S	BlueHDI 180 S&S EAT8
Nombre de cylindres	4	4
Cylindrée (cm ³)	1'997	1'997
Puissance maxi kW CEE (ch CEE) / tr/min	106 (144) / 3750	130 (177) / 4000
Couple maxi en Nm CEE à tr/min	370 / 2000	400 / 2000
Norme de dépollution	Euro 6.4	Euro 6.4
Autonomie électrique	-	-

• = De série | - = Non disponible

TRANSMISSION	BlueHDI 145 S&S	BlueHDI 180 S&S EAT8
Boîte de vitesses	Manuelle	EAT8
Nombre de rapports	6	8

EAT8 = Efficient Automatic Transmission 8 vitesses

MASSES ET CHARGES	BlueHDI 145 S&S	BlueHDI 180 S&S EAT8
Masse totale autorisée en charge (M)	3'100	3'100
Masse à vide en ordre de marche (kg)	N/A	N/A
Masse maximale remorquable freinée (kg)	1'900	1'900

PNEUMATIQUES	BlueHDI 145 S&S	BlueHDI 180 S&S EAT8
Pneumatiques	215/60 R17	

CARBURANT (capacité en litres)	BlueHDI 145 S&S	BlueHDI 180 S&S EAT8
Diesel	69	

NOUVEAU CITROËN HOLIDAYS

DONNÉES TECHNIQUES



PERFORMANCES	M	
	0-100 km/h (s)	Vitesse max. (km/h)
BlueHDi 145 S&S	N/A	N/A
BlueHDi 180 S&S EAT8	8.8	185
Moteur électrique 136 ch (100 kW) - Batterie 75 kWh	13.1	130

CONSOMMATIONS (l/100 km) AVANT TRANSFORMATION consommation mixte / équivalent essence	M
BlueHDi 145 S&S	7.7 / 8.8
BlueHDi 180 S&S EAT8	7.8 / 8.9

EMISSIONS DE CO2 (g/km) AVANT TRANSFORMATION Emissions de CO2 mixte / Emissions de CO2 liées à la fourniture de carburant	M
BlueHDi 145 S&S	206 / 37
BlueHDi 180 S&S EAT8	208 / 38

Les valeurs de consommation de carburant et d'émissions de CO₂ indiquées sont conformes à l'homologation WLTP (Règlement UE 2017/948). À partir du 1er septembre 2018, les véhicules neufs sont réceptionnés sur la base de la procédure d'essai harmonisée au niveau mondial pour les véhicules légers (WLTP), qui est une nouvelle procédure d'essai plus réaliste permettant de mesurer la consommation de carburant et les émissions de CO₂. Cette procédure WLTP remplace complètement le nouveau cycle européen de conduite (NEDC), qui était la procédure d'essai utilisée précédemment. Les conditions d'essai étant plus réalistes, la consommation de carburant et les émissions de CO₂ mesurées selon la procédure WLTP sont, dans de nombreux cas, plus élevées que celles mesurées selon la procédure NEDC. Les valeurs de consommation de carburant et d'émissions de CO₂ peuvent varier en fonction des équipements spécifiques, des options et des types de pneumatiques. Veuillez à vous rapprocher de votre point de vente pour plus de renseignements. Plus d'informations sur le site internet <https://www.citroen.ch/fr/univers-citroen/technologies/wltp.html>

Valeur-cible provisoire selon le nouveau cycle d'essai WLTP: 118g CO₂/km

Moyenne de toutes les voitures de tourisme immatriculées pour la première fois : 122 g CO₂/km. Catégorie énergétique valable pour une immatriculation avant le 31 décembre de l'année en cours

GARANTIE ET ASSISTANCE Citroën

12 ans de garantie anticorrosion

3 ans ou 80000 km de garantie peinture

3 ans ou 80000 km de garantie sur pièces, équipements d'usine série et optionnels, main-d'œuvre (sauf équipements camping) (2)

3 ans ou 80000 km de Citroën Camping Car Assistance dans toute l'Europe, 24 h sur 24

2 ans ou 80000 km de garantie sur équipement camping de série (cuisine, lits, toit rélevable) et optionnel, main-d'œuvre (2)

Entretien tous les 12 mois ou tous les 30 000 km. Au premier des deux termes atteint.

CITROËN CAMPING-CAR ASSISTANCE

00 800 0808 2424
7/7 - 24/24 - 55

TOLL-FREE NUMBER / or + 33 1 3458 2424 (toll number)

(1) Demandez à votre point de vente Citroën les documents contractuels pour connaître les modalités d'application du contrat de garantie

(2) Hors pièces d'usure

Les modifications d'ordre technique et de prix restent réservées à tout moment. Les indications de prix sont des recommandations sans engagement.