

# NUOVI CITROËN SPACETOURER e È-SPACETOURER

PREZZI - EQUIPAGGIAMENTI - DATI TECNICI

LUGLIO 2024



CITROËN



## SPACETOURER M

	YOU	MAX
<b>BlueHDI 180 S&amp;S EAT8</b>	<b>CHF 44'000.-</b> 1CK0NNQWQ1B0A0K0 / 652500	<b>CHF 61'350.-</b> 1CK0NNSWQ1B0A0K0 / 652502
<b>Motore elettrico 100 kW (136 CV) - Batteria 50 kWh</b>	<b>CHF 47'800.-</b> 1CK0NNQZEFB0A0K0 / 652497	-
<b>Motore elettrico 100 kW (136 CV) - Batteria 75 kWh</b>	<b>CHF 55'000.-</b> 1CK0NNQETFB0A0K0 / 652496	<b>CHF 70'850.-</b> 1CK0NNSETFB0A0K0 / 652503



## SPACETOURER XL

	YOU	MAX
<b>BlueHDI 180 S&amp;S EAT8</b>	<b>CHF 45'400.-</b> 1CK0NPQWQ1B0A0K0 / 652499	<b>CHF 62'750.-</b> 1CK0NPSWQ1B0A0K0 / 652501
<b>Motore elettrico 100 kW (136 CV) - Batteria 75 kWh</b>	<b>CHF 56'400.-</b> 1CK0NPQETFB0A0K0 / 652498	<b>CHF 72'250.-</b> 1CK0NPSETFB0A0K0 / 652504



## HOLIDAYS

(maggiori informazioni a pagina 10)

	HOLIDAYS
<b>BlueHDI 145 S&amp;S BVM6</b>	<b>CHF 52'900.- CHF 49'900.-**</b> 1CK0NNQWRKB0D0K0 / 652508
<b>BlueHDI 180 S&amp;S EAT8</b>	<b>CHF 57'400.- CHF 54'400.-**</b> 1CK0NNQWQ1B0D0K0 / 652507

### Essential Drive (Estensione garanzia di fabbrica)

**5 anni / 100'000 km (su SpaceTourer, È-SpaceTourer e Holidays (solo su veicolo base senza trasformazioni)) CHF 822.- CHF 0.-**

Prezzi consigliati (CHF), IVA 8.1% inclusa

\*\*Offerta valida per l'acquisto tra il 01.07. - 31.08.2024, presso la rete concessionari aderenti alla promozione.

CITROËN HOLIDAYS M 145 S&S MT6, Consumo misto 7.7 l/100 km, emissioni di CO2: 208 g/km; Prezzo di listino CHF 52'900.-, meno cash bonus di CHF 3'000.- = CHF 49'900.-.

CITROËN HOLIDAYS M 180 S&S EAT8, Consumo misto 7.8 l/100 km, emissioni di CO2: 208 g/km; Prezzo di listino CHF 57'400.-, meno cash bonus di CHF 3'000.- = CHF 54'400.-.

Prezzi consigliati IVA inclusa, validi fino a nuova comunicazione.

# NUOVI CITROËN SPACETOURER e È-SPACETOURER



CITROËN

## PRINCIPALI EQUIPAGGIAMENTI DI SERIE

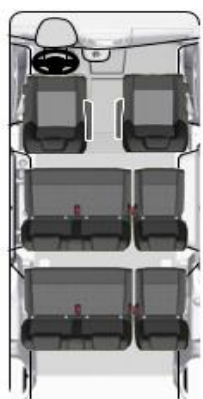
YOU	MAX (YOU + OPZIONI SEGUENTI)
<p><b>COMFORT</b></p> <p>Sensori di parcheggio posteriori            Climatizzatore manuale            Specchi retrovisori esterni richiudibili elettricam.            Cruise Control e limitatore di velocità            Alzacristalli elettrici anteriori lato conducente e passeggero            Fari fendinebbia            Pack Visibility (accensione automatica dei fari, sensore di sensore di pioggia)            3° fila di di sedili con 3 posti            Parabrezza atermico e acustico</p>	<p><b>COMFORT</b></p> <p>Sensori di parcheggio anteriori e laterali            Climatizzatore automatico anteriore bizona            Climatizzatore automatico posteriore            Keyless Entry &amp; Start            Riscaldamento supplementare Webasto (non programmabile e solo per BHD1 180)            Sedili conducente e passeggero elettrici, con funzione massaggio e riscaldabili            Freno a mano elettrico            Retrovisore interno elettrocromico            Telecamera posteriore con Visione 180°            Tendine parasole in seconda fila</p>
<p><b>SICUREZZA E AIUTI ALLA GUIDA</b></p> <p>ABS e ESC            Airbag a tendina in fila 2 e 3            Aiuto alla frenata di emergenza e controllo di trazione            Mantenimento attivo di corsia            Airbags frontali e laterali conducente e passeggero            Sistema di allerta attenzione conducente            Sensore di pressione pneumatici            Kit di riparazione pneumatici            Riconoscimento segnali stradali            Attacchi Isofix in 2° e 3° fila di sedili</p>	<p><b>SICUREZZA E AIUTI ALLA GUIDA</b></p> <p>Comando elettrico sicurezza bambini</p>
<p><b>AUDIO / NAVIGAZIONE / SERVIZI TELEMATICI</b></p> <p>Computer di bordo            Sistema audio DAB+, schermo 10", kit vivavoce Bluetooth®, 4 porte USB-C e 2 prese 12V            Citroën Connect SOS &amp; Assistance            Cavo di ricarica per wallbox (solo per È-Spacetourer)</p>	<p><b>AUDIO / NAVIGAZIONE / SERVIZI TELEMATICI</b></p> <p>Presa 220V in fila 2            Sistema di navigazione con schermo 10" e DAB+ Hi-Fi con 5 altoparlanti, 4 tweeter, subwoofer</p>
<p><b>STILE</b></p> <p>Cerchio in acciaio 17" con coppe ruota PENTAGON            Sedili in tessuto Curitiba Triton Bise            Rivestimento pavimento in TPO            Fari a LED            Calotte specchi e maniglie esterne in tinta carrozzeria</p>	<p><b>STILE</b></p> <p>Cerchi in lega 17" CURVE            Sedili in pelle Claudia            Rivestimento pavimento in moquette            Luci ambiente interno LED (luci di lettura post. e            Volante multifunzione riscaldabile in pelle</p>
<p><b>PORTE E FINESTRINI</b></p> <p>Porte laterali scorrevoli a destra e sinistra            Finestrini laterali fissi in fila 2 e 3            Vetri posteriori oscurati in fila 2 e 3</p>	<p><b>PORTE E FINESTRINI</b></p> <p>Porte laterali motorizzate a destra e sinistra            Vetri posteriori sovra-oscurati in fila 2 e 3</p>

# NUOVI CITROËN SPACETOURER e Ë-SPACETOURER

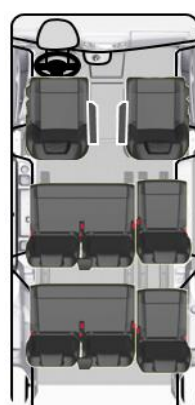


## DISPOSIZIONE DEI SEDILI DI SERIE

YOU	MAX
8 Posti - Tessuto Mica (CMFT)	8 posti - Pelle Claudia (CYFX)



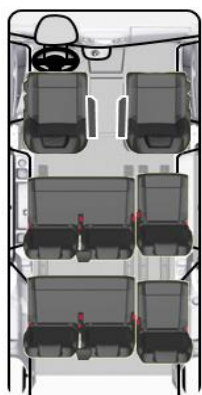
- FILA 1:**  
Sedile conducente con poggiatesta, regolazione lombare e regolabile in altezza; Sedile passeggero con poggiatesta
- FILA 2:**  
Sedile a 3 posti, frazionato 2/3 - 1/3, basculante, ripiegabile a tavolino e a portafoglio
- FILA 3:**  
Sedile a 3 posti, frazionato 2/3 - 1/3, basculante, ripiegabile a tavolino e a portafoglio



- FILA 1:**  
Sedile conducente e passeggero elettrici, riscaldabili, con poggiatesta, funzione massaggio, regolazione lombare e regolabili in altezza
- FILA 2:**  
Sedile a 3 posti su rail, frazionato 2/3 - 1/3, basculante, ripiegabile a tavolino e a portafoglio
- FILA 3:**  
Sedile a 3 posti su rail, frazionato 2/3 - 1/3, basculante, ripiegabile a tavolino e a portafoglio

## DISPOSIZIONE DEI SEDILI IN OPZIONE

YOU + INTERNO BRFY	MAX + OPZIONE AN01
8 Posti - Tessuto Rimini (BRFY)	6 posti - Pelle Claudia (CYFX)



- FILA 1:**  
Sedile conducente riscaldabile con poggiatesta, regolazione lombare e regolabile in altezza; sedile passeggero individuale riscaldabile con poggiatesta, ripiegabile a tavolino.
- FILA 2:**  
Sedile a 3 posti **su rail**, frazionato 2/3 - 1/3, basculante, ripiegabile a tavolino e a portafoglio
- FILA 3:**  
Sedile a 3 posti **su rail**, frazionato 2/3 - 1/3, basculante, ripiegabile a tavolino e a portafoglio



- FILA 1:**  
Sedile conducente e passeggero individuali, separati, riscaldabili, con poggiatesta, funzione massaggio, regolazione lombare e regolabili in altezza
- FILA 2:**  
2 sedili singoli su rail con poggiatesta e schienabile ripiegabile a tavolino, posizionabili di spalle o in direzione di marcia.
- FILA 3:**  
2 sedili singoli su rail con poggiatesta e schienale ripiegabile a tavolino

+ Tavolino VIP scorrevole su rail

# NUOVI CITROËN SPACETOURER e È-SPACETOURER



VERNICI E CERCHI		YOU	MAX
Vernici metallizzate / Perlate - Nero Perla <b>9VM0</b> / Grigio Artense <b>F4M0</b> / Grigio Titanio <b>1JM0</b> / Verde Kapari <b>DUM0</b>		<b>900.-</b>	<b>900.-</b>
Bianco Icy	PRP0	<b>0.-</b>	<b>0.-</b>
Cerchi in lega 17" (Su YOU, inclusi con WO07)	ZHZB	<b>P</b>	<b>•</b>
Cerchi in acciaio 17" con coppa ruota	ZHYY	<b>•</b>	<b>-</b>
SICUREZZA			
Airbag a tendina fila 2 & 3	NF04	<b>•</b>	<b>•</b>
<b>PACCHETTO SICUREZZA:</b> Allerta rischio di collisione, Cruise Control Adattivo, Active Safety Brake, Avviso di superamento involontario della linea di carreggiata, tergicristalli automatici, parabrezza stratificato a isolamento acustico e atermico, volante in pelle riscaldabile	ZVKT	<b>800.-</b>	<b>300.-</b>
NAVIGAZIONE E CONNETTIVITA'			
Presa 220V nella 2° fila	ES12	<b>-</b>	<b>•</b>
Radio DAB+, Display 10" e Mirror Screen Wi-Fi (CarPlay / Android Auto), Riconoscimento vocale	ZJA6	<b>•</b>	<b>-</b>
<b>PACCHETTO NAVIGAZIONE:</b> Sistema di navigazione 3D connesso, Display 10", riconoscimento vocale, Info Traffico, Stazioni di servizio, Parcheggi e ricerca locale inclusi per 3 anni; Telecamera posteriore con visione a 180°, sensori di parcheggio anteriori e laterali, sensore di angolo cieco.	ZJA9	<b>900.-</b>	<b>•</b>
COMFORT			
<b>PACCHETTO CLIMA:</b> Climatizzatore automatico anteriore bizona; Climatizzazione aggiuntiva posteriore; 2 porte USB-C in fila 2	NR02	<b>1'100.-</b>	<b>•</b>
Sedili anteriori riscaldabili, Volante riscaldabile	NA01	<b>500.-</b>	<b>•</b>
<b>PACCHETTO DRIVER:</b> Volante in pelle riscaldabile, Specchio retrovisore interno elettrocromico, Keyless Entry & Start, Freno a mano elettrico, Wireless Charger, Grip Control con Hill Descent Control (solo per BlueHDi 180)	RL05	<b>1000.-</b>	<b>•</b>
<b>PACCHETTO FAMILY:</b> Sedili in tessuto Rimini, sedili anteriori riscaldabili, volante in pelle riscaldabile, sedili in fila 2 e 3 su rails, ribaltabili a e chiudibili a tavolino, Tappetini in seconda e terza fila con pavimento in moquette, tendine parasole in 2° fila, vani portaoggetti superiori e inferiori chiusi, Copertura rigida bagagliaio (decade in caso di opzione AN00)	INTERNO BRFY	<b>1'800.-</b>	<b>-</b>
PACK DESIGN MAX: Tetti in vetro copribili separatamente con illuminazione ambiente, lunotto posteriore apribile	OK01	<b>-</b>	<b>1'000.-</b>
PORTE E FINESTRINI			
<b>PACCHETTO DESIGN:</b> Lunotto posteriore apribile, Vetri sovraoscurati in fila 2 e 3, Cerchi in lega da 17"	WO07	<b>900.-</b>	<b>-</b>
<b>PACCHETTO HANDS-FREE:</b> Pack Motorizzazione porte, Apertura senza mani porte laterali scorrevoli, Keyless Entry & Start	WZ09	<b>1'800.-</b>	<b>•</b>

Prezzi consigliati (CHF), IVA 8.1% inclusa

# NUOVI CITROËN SPACETOURER e È-SPACETOURER



EQUIPAGGIAMENTI SPECIFICI		YOU	MAX
Gancio traino rimovibile (solo per BHDI 180)	AQ05	900.-	900.-
<b>PACCHETTO CONVERTER:</b> Batteria e alternatore rinforzati, predisposizione al gancio traino, Converter Connector (BSG-TC)	BQ01	400.-	400.-
Tavolino scorrevole retrattile per configurazione VIP	D701	-	P
Caricabatteria integrato da 11 kW (disponibile solo per È-Spacetourer)	LZ04	•	•
SEDILI OPZIONALI			
1 Fila: Sedile conducente con poggiatesta, regolazione lombare e regolabile in altezza;			
Sedile passeggeri a 2 posti con vano di carico sotto le sedute (non disponibile su È-Spacetourer in taglia M con batteria da 75 kWh)	WAAF	160.-	-
Rimozione dei sedili di serie in 3° fila (non disponibile con la copertura rigida bagagliaio)	AN00	-800.-	-
<b>PACCHETTO 6 POSTI:</b>			
FILA 2: 2 sedili singoli su rail con poggiatesta e schienale ripiegabile a tavolino, posizionabili di spalle o in direzione di marcia.			
FILA 3: 2 sedili singoli su rail con poggiatesta e schienale ripiegabile a tavolino + Tavolino scorrevole su rail per configurazione VIP	AN01	-	1'400.-
<b>PACCHETTO 7 POSTI:</b>			
FILA 2: 2 sedili singoli su rail con poggiatesta e schienale ripiegabile a tavolino, posizionabili di spalle o in direzione di marcia.			
+ Tavolino scorrevole su rail per configurazione VIP	AL35	-	1'400.-

COMBINAZIONI DI SEDILI STANDARD E IN OPZIONE		YOU	YOU	MAX	MAX	YOU	MAX	YOU
		9 posti	8 posti		7 posti	6 posti		5 posti
1° Fila	Sedile conducente con poggiatesta, regolazione lombare e regolabile in altezza; Sedile passeggeri a 2 posti con vano di carico sotto le sedute (non disponibile su È-Spacetourer in taglia M con batteria da 75 kWh)	o WAAF	-	-	-	s	-	-
	Sedile conducente e passeggero individuali, separati, riscaldabili, con poggiatesta, funzione massaggio, regolazione lombare e regolabili in altezza	-	-	s	s	-	s	-
	Sedile conducente riscaldabile con poggiatesta, regolazione lombare e regolabile in altezza; sedile passeggero individuale riscaldabile con poggiatesta, ripiegabile a tavolino.	-	o BRFY	-	-	-	-	-
	Sedile conducente con poggiatesta, regolazione lombare e regolabile in altezza; sedile passeggero individuale con poggiatesta, richiudibile a tavolino	-	s	-	-	-	-	s
2° Fila	Sedile a 3 posti su rail, frazionato 2/3-1/3, basculante, ripiegabile a tavolino e a portafoglio	-	o BRFY	s	-	-	-	-
	Sedile a 3 posti, frazionato 2/3-1/3, basculante, ripiegabile a tavolino e a portafoglio	s	s	-	-	s	-	s
	2 sedili singoli su rail con poggiatesta e schienale ripiegabile a tavolino, posizionabili di spalle o in direzione di marcia.	-	-	-	o AL35	-	o AN01	-
3° Fila	Sedile a 3 posti su rail, frazionato 2/3-1/3, basculante, ripiegabile a tavolino e a portafoglio	-	o BRFY	s	s	-	-	-
	Sedile a 3 posti, frazionato 2/3-1/3, basculante, ripiegabile a tavolino e a portafoglio	s	s	-	-	-	-	-
	2 sedili singoli su rail con poggiatesta e schienale ripiegabile a tavolino	-	-	-	-	-	o AN01	-
	Nessun sedile	-	-	-	-	o AN00	-	o AN00

Prezzi consigliati (CHF), IVA 8.1% inclusa

s = di serie | o = disponibile come opzione

# NUOVI CITROËN SPACETOURER e È-SPACETOURER



## ACCESSORI ORIGINALI

		Prezzo consigliato IVA inclusa/montaggio escluso
eProWallbox MOVE Stazione di ricarica modulare (1 o 3 fasi, max. 32 A, max. 22 kW)	<b>9857012980</b>	<b>1'068.-</b>
eProWallbox MOVE Stazione di ricarica modulare (1 o 3 fasi, max. 32 A, max. 22 kW)	<b>9856108380</b>	<b>1'417.-</b>
Easywallbox Monofase e modulare fino a 32 A, 7,4 kW	<b>9855153980</b>	<b>915.-</b>
Kit Premium di caricabatterie universale	<b>9835784080</b>	<b>1'677.-</b>
Cavo di ricarica 7,4 kW	<b>9844681180</b>	<b>358.-</b>
Cavo di ricarica 22 kW	<b>9844681380</b>	<b>472.-</b>
Tappeti anteriori	<b>1614084680</b>	<b>128.-</b>
Tappeti anteriori e posteriori V1*	<b>1614085480</b>	<b>86.-</b>
Tappeti anteriori e posteriori V2*	<b>1614084880</b>	<b>95.-</b>
Tappeti anteriori e posteriori V3*	<b>1614085280</b>	<b>95.-</b>
Tappeti anteriori e posteriori V4*	<b>1614085080</b>	<b>86.-</b>
Vasca di protezione bagagliaio	<b>1614077480</b>	<b>86.-</b>
Ruota di scorta 16 pollici	<b>9836015480</b>	<b>309.-</b>
Kit di attrezzi per la ruota di scorta	<b>1677096780</b>	<b>76.-</b>
Portapacchi	<b>1612491580</b>	<b>186.-</b>
Box da tetto Polaire Voyager 420 litri	<b>9854740680</b>	<b>450.-</b>
Set di portasci Thule Snowpack M per 4 paia di sci	<b>1629426080</b>	<b>268.-</b>
Portabici Thule Freeride 532 per 1 bici sul portapacchi	<b>1607798780</b>	<b>108.-</b>
Portabici Thule Coach 276 per 3 biciclette sul gancio traino	<b>9858801480</b>	<b>1'055.-</b>
Gancio di traino con testa a sfera smontabile	<b>1685539980</b>	<b>668.-</b>
Cablaggio per gancio di traino V1*	<b>1688059180</b>	<b>276.-</b>
Appendiabiti su poggiatesta	<b>1607938180</b>	<b>47.-</b>

## Contratti di servizio

	Prezzo consigliato IVA inclusa
<b>Essential Drive (Estensione garanzia di fabbrica)</b>	
4 anni / 80000 km	<b>462.-</b>
<b>5 anni / 100000 km</b>	<b>822.- 0.-</b>
<b>Ideal Drive + (Estensione garanzia di fabbrica &amp; manutenzione)</b>	
3 anni / 80000 km	<b>1'860.-</b>
4 anni / 80000 km	<b>2'129.-</b>
<b>Full drive (Estensione garanzia di fabbrica &amp; manutenzione &amp; parti soggette ad usura)</b>	
3 anni / 80000 km	<b>3269.- / 1738.- (È-Spacetourer)</b>
4 anni / 80000 km	<b>3'577.- / 1'973.- (È-Spacetourer)</b>
* Verifica la variante corretta presso il tuo partner Citroën	

# NUOVI CITROËN SPACETOURER e È-SPACETOURER



## DIMENSIONI

DIMENSIONI ESTERNE (mm)	M	XL
Lunghezza	4'956	5'306
Passo	3'275	3'275
Sbalzo anteriore	878	878
Sbalzo posteriore	803	1'153
Larghezza (eccetto retrovisori)	1'920	1'920
Larghezza con retrovisori ripiegati	2'204	2'204
Altezza	1'890	1'890
Larghezza di apertura massima porte posteriori	1'212	1'212
Altezza di apertura porte posteriori	1'181	1'181
Soglia min. / soglia max.	584 / 653	584 / 664

DIMENSIONI INTERNE (mm)	M	XL
Lunghezza di carico massima (schienale sedile passeggero ripiegato a tavolino)	3'161	3'511
Lunghezza di carico massima dietro il sedile conducente / sedile passeggero (posizione normale)	2'413	2'763
Larghezza di carico tra i passaruota	1'228	1'228
Larghezza massima di carico	1'618	1'618
Altezza massima di carico	1'337	1'339
Larghezza massima di apertura delle porte scorrevoli	935	935
Altezza di apertura delle porte scorrevoli	1'181	1'181

## NUOVI CITROËN SPACETOURER e È-SPACETOURER



CITROËN

### DATI TECNICI

MOTORIZZAZIONI	BlueHDI 180 S&S EAT8	Motore elettrico 136 cv (100 kW) Batteria 50 kWh	Motore elettrico 136 cv (100 kW) Batteria 75 kWh
Numero di cilindri	4	-	-
Cilindrata (cm <sup>3</sup> )	1'997	-	-
Potenza massima kW CEE (CV CEE) / giri/min	130 (177) / 4000	100 (136) a 3673 - 10000/min	100 (136) a 3673 - 10000/min
Coppia massima in Nm CEE a giri/min	400 / 2000	260	260
Norma antiinquinamento	Euro 6.4	-	-
Autonomia elettrica (km)	-	240	340

• = Di série | - = Non disponibile

TRASMISSIONE	BlueHDI 180 S&S EAT8	Motore elettrico 136 cv (100 kW) Batteria 50 kWh	Motore elettrico 136 cv (100 kW) Batteria 75 kWh
Cambio	EAT8	Automatico	Automatico
Numero di rapporti	8	Cambio a rapporto fisso	Cambio a rapporto fisso

EAT8 = Efficient Automatic Transmission 8 marce

MASSE E CARICHI	BlueHDI 180 S&S EAT8	Motore elettrico 136 cv (100 kW) Batteria 50 kWh	Motore elettrico 136 cv (100 kW) Batteria 75 kWh
Massa totale a pieno carico consentita (M / XL)	M: 2800 - 2830 XL: 2830 - 2860	M: 2900 - 3100 XL: 2965 - 3030	M: 2810 - 3100 XL: 2830 - 3100
Massa a vuoto in ordine di marcia (kg) min. / max. (M / XL)	M: 1839 - 2275 XL: 1842 - 2301	M: 1969 - 2344 XL: 1989 - 2336	M: 2140 - 2533 XL: 2167 - 2541
Massa massima rimorchiabile frenata (kg)	1900	1'000	1000

PNEUMATICI	
Dimensioni Pneumatici	225/55 R17

CARBURANTE (capacità in litri)			
Diesel	69	-	-



# NUOVI CITROËN SPACETOURER e È-SPACETOURER



## DATI TECNICI

PERFORMANCE	M		XL	
	0-100 km/h (s)	Velocità max. (km/h)	0-100 km/h (s)	Velocità max. (km/h)
BlueHDi 180 S&S EAT8	8.8	185	8.8	185
Motore elettrico 136 cv (100 kW) - Batteria 50 kWh	13.1	130	13.1	130
Motore elettrico 136 cv (100 kW) - Batteria 75 kWh	13.1	130	13.1	130

CONSUMI (l/100 km) o kWh/100 km consumo misto / equivalente benzina	M	XL
BlueHDi 180 S&S EAT8	7.8 l / 8.9 l	7.8 l / 8.9 l
Motore elettrico 136 cv (100 kW) - Batteria 50 kWh	28.2 kWh / 3.1 l	28.2 kWh / 3.1 l
Motore elettrico 136 cv (100 kW) - Batteria 75 kWh	28.2 kWh / 3.1 l	28.2 kWh / 3.1 l

EMISSIONI DI CO2 (g/km) Emissioni di CO2 / Emissioni di CO2 legate alla fornitura di carburante / Categoria di efficienza energetica	M	XL
BlueHDi 180 S&S EAT8	208 / 38 / F	208 / 38 / F
Motore elettrico 136 cv (100 kW) - Batteria 50 kWh	0 / 36 / D	0 / 36 / D
Motore elettrico 136 cv (100 kW) - Batteria 75 kWh	0 / 36 / D	0 / 36 / D

I valori di consumo di carburante e di emissioni di CO2 indicati sono conformi all'omologazione WLTP (Regolamento UE 2017/948). A partire dal 1° settembre 2018, i veicoli nuovi sono testati sulla base della procedura di prova armonizzata a livello mondiale per i veicoli leggeri (WLTP), che è una nuova procedura più realistica che permette di misurare il consumo di carburante e le emissioni di CO2. La procedura WLTP sostituisce completamente il nuovo ciclo europeo di guida (NEDC), che era la procedura di prova utilizzata precedentemente. Dal momento che le condizioni di prova sono più realistiche, i consumi di carburante e le emissioni di CO2 misurate secondo la procedura WLTP sono, in numerosi casi, più elevati rispetto a quelli misurati secondo la procedura NEDC. I valori di consumo di carburante e di emissione di CO2 possono variare in funzione degli equipaggiamenti, delle opzioni e della tipologia di pneumatici. Il vostro concessionario è a vostra disposizione per maggiori chiarimenti. Maggiori informazioni sul sito web <https://www.citroen.ch/it/mondo-citroen/tecnologia/wltp.html>

Valore obiettivo provvisorio secondo il nuovo ciclo di prova del WLTP: 118 g CO2/km

Media di tutte le auto nuove commercializzate: 122 g CO2/km. Categoria energetica valida per la registrazione entro il 31 dicembre dell'anno in corso.

### GARANZIA E ASSISTENZA Citroën (1)

12 anni di garanzia anticorrosione

3 anni / 100000 km di garanzia sulla vernice

3 anni / 100000 km di garanzia su pezzi, manodopera e Citroën Assistance (2)

Assistenza immediata in tutto Europa 24 ore su 24. Chiamata gratuita in tutta la Svizzera: 0800 55 50 05

Manutenzione: ogni 40 000 km o ogni 24 mesi (30 000 km o ogni 12 mesi su BlueHDi 180 S&S EAT8). A seconda della condizione che si verifica per prima.

(1) Per conoscere le modalità di applicazione di questi contratti, garanzia e servizi, richiedete la documentazione contrattuale al vostro partner Citroën.

(2) Eccezioni i pezzi soggetti a usura

Con riserva di modifiche tecniche e variazioni nei prezzi. Prezzi indicati raccomandati, non vincolanti.

# NUOVO CITROËN HOLIDAYS

PREZZI - EQUIPAGGIAMENTI - DATI TECNICI



CITROËN



	HOLIDAYS
<b>BlueHDI 145 S&amp;S MT6</b>	<b>CHF 52'900.- CHF 49'900.-</b> 1CK0NNQWRKB0D0K0 / 652508
<b>BlueHDI 180 S&amp;S EAT8</b>	<b>CHF 57'400.- CHF 54'400.-</b> 1CK0NNQWQ1B0D0K0 / 652507

## EQUIPAGGIAMENTO DI SERIE

Quattro posti, di cui due girevoli per conducente e passeggero  
 Porte scorrevoli a sinistra e a destra  
 Cucina laterale (non rimovibile) con frigorifero WEBASTO da 16L  
 Tetto a soffietto SCA in tinta carrozzeria  
 Letto superiore (120x185) e inferiore (115x190) per max. 4 persone  
 Illuminazione interna a LED  
 Armadio laterale  
 Tavolo pieghevole  
 Presa esterna da 230V - 2 USB A + USB C  
 Pannello di controllo

Prezzi consigliati in CHF - IVA 8.1% inclusa

### Essential Drive (Estensione garanzia di fabbrica)

**5 anni / 100'000 km (su veicolo base senza trasformazioni)**

**CHF 822.- CHF 0.-**

\*\*Offerta valida per l'acquisto tra il 01.07. - 31.08.2024. presso la rete concessionari aderenti alla promozione.

CITROËN HOLIDAYS M 145 S&S MT6, Consumo misto 7.7 l/100 km, emissioni di CO2: 208 g/km; Prezzo di listino CHF 52'900.-, meno cash bonus di CHF 3'000.- = CHF 49'900.-.

CITROËN HOLIDAYS M 180 S&S EAT8, Consumo misto 7.8 l/100 km, emissioni di CO2: 208 g/km; Prezzo di listino CHF 57'400.-, meno cash bonus di CHF 3'000.- = CHF 54'400.-.

Prezzi consigliati IVA inclusa, validi fino a nuova comunicazione.

# NUOVO CITROËN HOLIDAYS



CITROËN

## PRINCIPALE EQUIPAGGIAMENTO DI SERIE

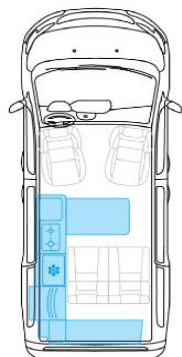
HOLIDAYS	PACK MAX (OLTRE A HOLIDAYS)
<b>COMFORT</b>	
Sensori di parcheggio posteriori Climatizzatore automatico Sedili anteriori riscaldabili Cruise Control e limitatore di velocità Specchietti retrovisori richiudibili elettricamente Volante in pelle multifunzione riscaldabile Finestrini anteriori elettrici Fari fendinebbia Pacchetto Visibilità (Accensione luci automatica, sensore di pioggia) Parabrezza atermico Specchio retrovisore interno elettrocromico	Sensori di parcheggio anteriori Telecamera posteriore con visione 180° Ricarica wireless per smartphone Cruise Control Adattivo (Stop & GO su EAT8) Keyless Entry & Start Freno a mano elettrico Tende coprenti per parabrezza e finestrini Riscaldamento supplementare WEBASTO 2000 STC Doccia posteriore con serbatoio d'acqua da 25L Cucina laterale rimovibile (invece di cucina fissa) WC rimovibile Presa da 230V posteriore Pannello solare DOMETIC 100W sul tetto 2 Multirail
<b>SICUREZZA E SISTEMI DI ASSISTENZA ALLA GUIDA</b>	
ABS e ESC Assistente di frenata e controllo di trazione Airbag frontali e laterale per conducente e passeggero Coffee Break Alert Controllo indiretto pressione pneumatici Kit di riparazione pneumatici	Grip Control Sensore angolo cieco
<b>AUDIO / NAVIGAZIONE / INFOTAINMENT</b>	
Computer di bordo Radio DAB+, Display HD da 10", Bluetooth®, 4 porte USB-C e 2 porte 12V MirrorLink® (Android Auto e Apple CarPlay)	Sistema di navigazione connessa
<b>DESIGN</b>	
Cerchi in acciaio da 17" Tessuto Rimini Pavimento rivestito in moquette Fari a LED Maniglie esterne in tinta carrozzeria Calotte specchio e modanature in tinta carrozzeria	Cerchi in lega da 17"
<b>PORTIERE E FINESTRINI</b>	
Porte scorrevoli laterali a sinistra e a destra Finestrini fissi in fila 2 e 3 Vetri oscurati in fila 2 e 3	Lunetta posteriore apribile Vetri extra-oscurati in fila 2 e 3

# NUOVO CITROËN HOLIDAYS

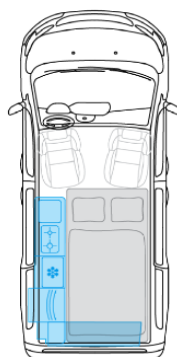


CITROËN

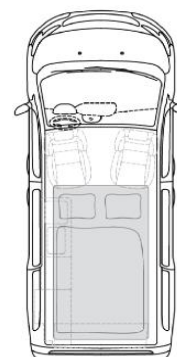
## CONFIGURAZIONE DI POSTI E ABITACOLO



Mangiare / cucinare



Dormire / Letto sotto



Dormire / letto sopra

## OPZIONI

VERNICI E CERCHI		HOLIDAYS
Vernici metallizzate / perlate - Nero Perla <b>9VM0</b> / Grigio Artense <b>F4M0</b> / Grigio Titanio <b>1JM0</b> / Verde Kapari <b>DUM0</b>		<b>900.-</b>
Bianco Icy	PRP0	<b>0.-</b>
Ruotino di scorta	RS03	<b>250.-</b>
Cerchi in lega da 17"	ZHZB	<b>800.- / PACK MAX</b>
SICUREZZA E COMFORT		
<b>PACK MAX (Vedi pagina 2)</b>	J6SH (BlueHDi 145) J6SJ (BlueHDi 180)	<b>8'800.-</b>
AUDIO, NAVIGAZIONE E ELETTRONICA		
Radio DAB+, Display HD da 10", Bluetooth®, 4 porte USB-C e 2 porte 12V	ZJA6	•
COMFORT		
<b>PACCHETTO CLIMA:</b> Climatizzatore automatico bizona; climatizzatore posteriore	NR02	•
Sedili anteriori riscaldabili, volante riscaldabile	NA01	•
Sensori di parcheggio posteriori	UB01	•
PORTIERE E FINESTRINI		
<b>PACCHETTO HANDS-FREE:</b> Pack Motorizzazione porte, Sensore di apertura a mani libere portiere laterali, Keyless Entry & Start	WZ09	<b>1'800.-</b>
EQUIPAGGIAMENTO SPECIFICO		
Gancio traino rimovibile	AQ05	<b>900.-</b>
Carico utile maggiorato a 3.1 t	CZ24	•

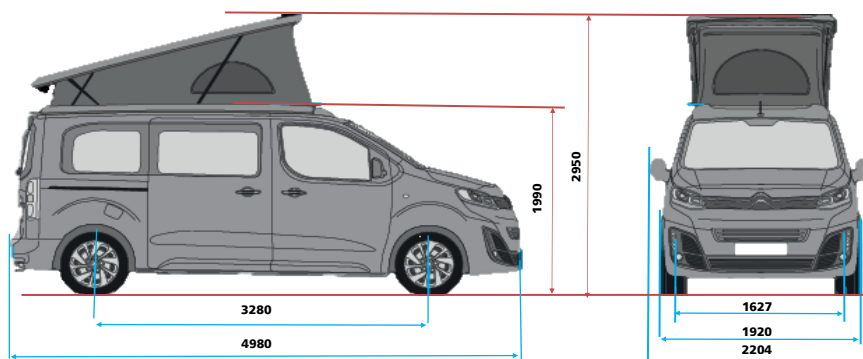
Prezzi consigliati (CHF), IVA 8.1% inclusa.

# NUOVO CITROËN HOLIDAYS

## DIMENSIONI



CITROËN



DIMENSIONI ESTERNE (mm)	M
Lunghezza	4'980
Passo	3'280
Sbalzo anteriore	878
Sbalzo posteriore	803
Larghezza (eccetto retrovisori)	1'920
Larghezza con retrovisori ripiegati	2'204
Altezza (tetto chiuso)	1'990
Larghezza di apertura massima porte posteriori	1'212
Altezza di apertura porte posteriori	1'181
Soglia min. / soglia max.	584 / 653

DIMENSIONI INTERNE (mm)	M
Lunghezza di carico massima (schienale sedile passeggero ripiegato a tavolino)	3'161
Lunghezza di carico massima dietro il sedile conducente / sedile passeggero (posizione normale)	2'413
Larghezza di carico tra i passaruota	1'228
Larghezza massima di carico	1'618
Altezza massima interna (con tetto aperto)	2'440
Larghezza massima di apertura delle porte scorrevoli	935
Altezza di apertura delle porte scorrevoli	1'181

# NUOVO CITROËN HOLIDAYS



## DATI TECNICI

MOTORIZZAZIONE	BlueHDI 145 S&S	BlueHDI 180 S&S EAT8
Numero di cilindri	4	4
Cilindrata (cm3)	1'997	1'997
Potenza massima kW CEE (CV CEE) / giri/min	106 (144) / 3750	130 (177) / 4000
Coppia massima in Nm CEE a giri/min	370 / 2000	400 / 2000
Norma antinquinamento	Euro 6.4	Euro 6.4
Autonomia in modalità elettrica	-	-

• = DI série | - = Non disponible

TRASMISSIONE	BlueHDI 145 S&S	BlueHDI 180 S&S EAT8
Cambio	Manuale	EAT8
Numero di rapporti	6	8

EAT8 = Efficient Automatic Transmission 8 vitesses

MASSE E CARICHI	BlueHDI 145 S&S	BlueHDI 180 S&S EAT8
Massa totale a pieno carico consentita (M)	3'100	3'100
Massa a vuoto in ordine di marcia (kg)	N/A	N/A
Massa massima rimorchiabile frenata (kg)	1'900	1'900

PNEUMATICI	BlueHDI 145 S&S	BlueHDI 180 S&S EAT8
Pneumatici	215/60 R17	

CARBURANTE (capacità in litri)	BlueHDI 145 S&S	BlueHDI 180 S&S EAT8
Diesel	69	

# NUOVO CITROËN HOLIDAYS



## DATI TECNICI

PERFORMANCE	M	
	0-100 km/h (s)	Velocità max. (km/h)
BlueHDi 145 S&S	N/A	160
BlueHDi 180 S&S EAT8	8.8	185

CONSUMI (l/100 km) PRIMA DELLA TRASFORMAZIONE consumo misto / equivalente benzina	M
BlueHDi 145 S&S	7.7 / 8.8
BlueHDi 180 S&S EAT8	7.8 / 8.9

EMISSIONI DI CO2 (g/km) PRIMA DELLA TRASFORMAZIONE Emissioni di CO2 / Emissioni di CO2 legate alla fornitura di carburante	M
BlueHDi 145 S&S	206 / 37
BlueHDi 180 S&S EAT8	208 / 38

I valori di consumo di carburante e di emissioni di CO2 indicati sono conformi all'omologazione WLTP (Regolamento UE 2017/948). A partire dal 1° settembre 2018, i veicoli nuovi sono testati sulla base della procedura di prova armonizzata a livello mondiale per i veicoli leggeri (WLTP), che è una nuova procedura più realistica che permette di misurare il consumo di carburante e le emissioni di CO2. La procedura WLTP sostituisce completamente il nuovo ciclo europeo di guida (NEDC), che era la procedura di prova utilizzata precedentemente. Dal momento che le condizioni di prova sono più realistiche, i consumi di carburante e le emissioni di CO2 misurate secondo la procedura WLTP sono, in numerosi casi, più elevati rispetto a quelli misurati secondo la procedura NEDC. I valori di consumo di carburante e di emissione di CO2 possono variare in funzione degli equipaggiamenti, delle opzioni e della tipologia di pneumatici. Il vostro concessionario è a vostra disposizione per maggiori chiarimenti. Maggiori informazioni sul sito web <https://www.citroen.ch/it/mondo-citroen/tecnologia/wltp.html>  
Valore obiettivo provvisorio secondo il nuovo ciclo di prova del WLTP : 118 g CO2 /km  
Media di tutte le auto nuove commercializzate: 122 g CO2/km. Categoria energetica valida per la registrazione entro il 31 dicembre dell'anno in corso.

### GARANZIA E ASSISTENZA Citroën

12 anni di garanzia anticorrosione

3 anni / 80000 km di garanzia sulla vernice

3 anni / 80000 km di garanzia su pezzi, equipaggiamento di fabbrica di serie e opzionale (escluso equipaggiamento camping)

3 anni / 80000 km Citroën Camping-Car Assistance. Assistenza immediata in tutta Europa 24 ore su 24.

2 anni / 80000 km di garanzia su equipaggiamento camper di serie e opzionale

Manutenzione: 30 000 km o ogni 12 mesi. A seconda della condizione che si verifica per prima.

CITROËN CAMPING-CAR ASSISTANCE

00 800 0808 2424  
7/7 - 24/24 - 55

TOLL - FREE NUMBER / or + 33 1 3458 2424 (toll number)

(1) Per conoscere le modalità di applicazione del contratto di garanzia, richiedi la documentazione contrattuale al tuo partner Citroën

(2) Eccetto i pezzi soqgetti a usura

Con riserva di modifiche tecniche e variazioni nei prezzi. Prezzi indicati raccomandati, non vincolanti.