

DS 9

Tarifs, Équipements et Caractéristiques Techniques



DS AUTOMOBILES
Spirit of Avant-Garde



JANVIER 2025 – DS AUTOMOBILES SUISSE



DS AUTOMOBILES

5 ANS
DS PREMIUM
SERVICE & GARANTIE

DS 9

RIVOLI +

OPÉRA

Plug-in-HYBRIDE

E-TENSE 250 PS e-EAT8Boite de vitesses automatique 8
rapports**CHF 80 500**

1SXCA4SR4AB0A0C2 / 652269

CHF 89 300

1SXCA4VR4AB0A0C2 / 652271

E-TENSE 360 PS 4x4 e-EAT8Boite de vitesses automatique 8
rapports

-

CHF 98 800

1SXCA4VR62B09PC2 / 652270

Prix conseillés TTC avec entretien d'une durée de 5 ans ou 100.000 km inclus (voir page 20 pour plus d'informations).

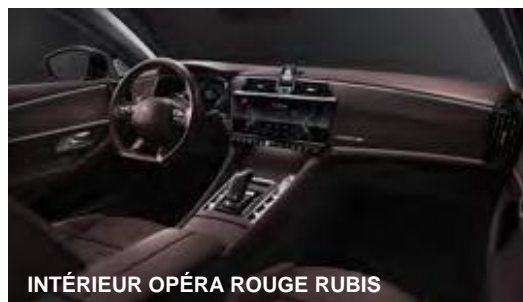
Ce tarif conseillé est susceptible d'évoluer. Nous vous invitons à consulter votre point de vente pour qu'il vous communique les prix en vigueur et l'offre disponible au moment de l'achat. Ces prix publics conseillés s'entendent en Franc Suisse (CHF) avec TVA incluse au taux de 8.1%.

DS 9

INTÉRIEURS DS

	Codes Options	RIVOLI +	OPÉRA
Intérieur cuir Noir Basalte	57F0	■	-
Intérieur OPÉRA Noir Art Basalte *	4HF0	-	■
Intérieur OPÉRA Rouge Rubis*	4HFJ	-	CHF 0.-

■ : équipement de série / - : non disponible / *entraîne la suppression de la banquette arrière fractionnable 2/3-1/3 et de la trappe à skis.



DS 9



INTÉRIEUR CUIR NOIR BASALTE (série sur Rivoli+)

Inspirée du quartier des Tuileries et empreint d'élégance de la Parisienne, le design de l'intérieur cuir Noir Basalte nous projette dans la rue Rivoli, avec ses boutiques luxueuses, son célèbre jardin des Tuileries et ses palais prestigieux.

Des matériaux nobles tels que le cuir associés à des décors haut de gamme en forme de diamant permettent au client d'exprimer avec sophistication sa singularité.

- ▶ DS CORNETS
- ▶ DS Wings et jonc de coffre chromés
- ▶ Grille de calandre noir brillant
- ▶ Accoudoir central arrière en cuir grainé Noir Basalte
- ▶ Accoudoir central et de porte TEP Noir
- ▶ Banquette arrière en cuir grainé Noir Basalte
- ▶ Commande sous écran central avec incrustation de cristal pour un raffinement jusque dans les moindres détails
- ▶ Console centrale en cuir Nappa Noir Basalte
- ▶ Pédalier aluminium et seuils de porte avant et arrière en aluminium avec logo DS rétroéclairé à LED à l'avant, témoins de l'attention portée au moindre détail pour un intérieur personnalisé et exclusif
- ▶ Planche de bord en cuir Nappa Noir Basalte confection diamant
- ▶ Plip avec insert chromé
- ▶ Rails de console centrale en aluminium guilloché
- ▶ Sièges en cuir grainé Noir Basalte
- ▶ Surtapis avant et arrière
- ▶ Volant multifonction cuir pleine fleur avec coussin airbag gainé cuir Noir Basalte
- ▶ Montre B.R.M R180 rotative se révélant lors du démarrage de la voiture
- ▶ Pack PolyAmbient vous permettant de personnaliser l'ambiance lumineuse du véhicule
- ▶ Pack sièges électriques Haut de Gamme
- ▶ Pack sièges arrières Confort
- ▶ Rétroviseurs extérieurs rabattables électriquement, indexés à la marche arrière et à mémoire de position

DS 9



INTERIEUR OPÉRA NOIR ART BASALTE (série sur Opéra)

Avec son architecture éclectique et ses matériaux nobles (l'or et le marbre), l'opéra Garnier est l'un des opéras les plus prestigieux au monde. Il fut en son temps le symbole du renouveau de la capitale française et de son influence culturelle. Tout sur cette place a été réfléchi et conçu pour séduire et hypnotiser. Il en va de même pour l'Intérieur DS OPÉRA. Ses finitions haut de gamme en cuir Nappa incarnent cet esprit de fascination. Elles ont été créées pour celles et ceux qui désirent affirmer leur personnalité d'une manière audacieuse et captivante.

- ▶ DS CORNETS
- ▶ DS Wings et jonc de coffre chromés
- ▶ Grille de calandre noir brillant
- ▶ Accoudoir central arrière Lounge en cuir Nappa avec 2 prises USB, garantissant un confort optimal aux places arrière
- ▶ Accoudoir central et de porte TEP Noir
- ▶ Banquette arrière en cuir Nappa Noir Art Basalte
- ▶ Ciel de pavillon et tablette arrière en Alcantara® Noir.
- ▶ Commande sous écran central avec incrustation de cristal pour un raffinement jusque dans les moindres détails
- ▶ Console centrale en cuir Nappa Noir Art Basalte
- ▶ Pare-soleil rembourré en Alcantara® avec miroirs de courtoisie à éclairage à LED
- ▶ Pédalier aluminium et seuils de porte avant et arrière en aluminium avec logo DS rétroéclairé à LED à l'avant, témoins de l'attention portée au moindre détail pour un intérieur personnalisé et exclusif
- ▶ Appuie-tête Lounge aux places latérales arrière
- ▶ Bouton de courtoisie pour avancer le siège passager avant depuis les places arrière
- ▶ Planche de bord en cuir Nappa étendue évoquant le savoir-faire incomparable des maîtres selliers DS
- ▶ Planche de bord et panneaux de porte Art Leather présentant un effet patiné, pour une finition intemporelle au service de l'élégance
- ▶ Plip avec insert chromé
- ▶ Poignées de maintien avant et arrière gainées de cuir
- ▶ Pommeau de levier de vitesses en cuir lisse
- ▶ Rails de console centrale en aluminium guilloché
- ▶ Sièges en cuir Nappa Noir Basalte confection bracelet
- ▶ Surpiqûres « point perle », traitement stylistique innovant dans l'univers automobile
- ▶ Surtapis avant et arrière
- ▶ Volant multifonction cuir pleine fleur avec coussin airbag gainé cuir Noir Art Basalte
- ▶ Pack sièges DS Lounge Noir Art Basalte avec sièges avant et arrière chauffants, massants et ventilés
- ▶ Rétroviseurs extérieurs rabattables électriquement, indexés à la marche arrière et à mémoire de position
- ▶ Toit ouvrant permettant d'apporter de la luminosité et de sublimer l'intérieur OPÉRA
- ▶ Climatisation automatique bizona étendue
- ▶ Montre B.R.M R180 rotative



DS 9



INTERIEUR OPÉRA ROUGE RUBIS (option sur Opéra)

Avec son architecture éclectique et ses matériaux nobles (l'or et le marbre), l'opéra Garnier est l'un des opéras les plus prestigieux au monde. Il fut en son temps le symbole du renouveau de la capitale française et de son influence culturelle. Tout sur cette place a été réfléchi et conçu pour séduire et hypnotiser. Il en va de même pour l'Intérieur DS OPÉRA. Ses finitions haut de gamme en cuir Nappa incarnent cet esprit de fascination. Elles ont été créées pour celles et ceux qui désirent affirmer leur personnalité d'une manière audacieuse et captivante.

- ▶ DS CORNETS
- ▶ DS Wings et jonc de coffre chromés
- ▶ Grille de calandre Noir Brillante
- ▶ Accoudoir central arrière Haut de Gamme en cuir Nappa avec 2 prises USB, garantissant un confort optimal aux places arrière
- ▶ Accoudoir central et de porte TEP Noir
- ▶ Banquette arrière en cuir Nappa Rouge Rubis
- ▶ Ciel de pavillon et tablette arrière en Alcantara® Noir
- ▶ Commande sous écran central avec incrustation de cristal pour un raffinement jusque dans les moindres détails
- ▶ Console centrale en cuir Nappa Rouge Rubis
- ▶ Pare-soleil rembourré en Alcantara® avec miroir de courtoisie à éclairage à LED
- ▶ Pédalier aluminium et seuils de porte avant et arrière en aluminium avec logo DS rétroéclairé à LED à l'avant, témoins de l'attention portée au moindre détail pour un intérieur personnalisé et exclusif
- ▶ Appuie-tête Lounge aux places latérales arrière
- ▶ Bouton de courtoisie pour avancer le siège passager avant depuis les places arrière
- ▶ Planche de bord en cuir Nappa étendue évoquant le savoir-faire incomparable des maîtres selliers DS
- ▶ Planche de bord et panneaux de porte présentant un effet patiné, pour une finition intemporelle au service de l'élégance
- ▶ Plip avec insert chromé
- ▶ Poignées de maintien avant et arrière gainées de cuir
- ▶ Pommeau de vitesse en cuir lisse
- ▶ Rails de console centrale en aluminium guilloché
- ▶ sièges en cuir Nappa Rouge Rubis confection bracelet
- ▶ Surpiqûres « point perle », traitement stylistique innovant dans l'univers automobile
- ▶ Surtapis avant et arrière
- ▶ Volant multifonction cuir pleine fleur avec coussin airbag gainé cuir Rouge Rubis
- ▶ Pack sièges DS Lounge Rouge Rubis avec sièges avant et arrière chauffants, massants et ventilés
- ▶ Rétroviseurs extérieurs rabattables électriquement, indexés à la marche arrière et à mémoire de position
- ▶ Toit ouvrant permettant d'apporter de la luminosité et de sublimer l'intérieur OPÉRA
- ▶ Climatisation automatique bizona étendue
- ▶ Montre B.R.M R180 rotative

DS 9

Σ • T E N S E
HAUTE COUTURE. ELECTRIC



DS 9 est proposée dans 2 versions hybrides rechargeables : E-TENSE 250 et E-TENSE 4x4 360.

La première motorisation se compose d'un moteur thermique essence de 180ch associé à un moteur électrique développant une puissance cumulée de 250 PS, d'une boîte de vitesses automatique électrifiée à huit rapports et d'un moteur d'une puissance de 81kW sur l'essieu avant.

La seconde y ajoute un deuxième moteur de 83 kW sur l'essieu arrière, vous permettant une puissance cumulée de 360 PS et une transmission 4 roues motrices.

Ces technologies permettent d'offrir des performances remarquables que ce soit sur le plan dynamique ou énergétique. Quatre modes d'utilisation sont disponibles : 100 % électrique pour redécouvrir le silence, Hybride pour les longues distances sans recharge, Confort pour bénéficier de la technologie DS ACTIVE SCAN SUSPENSION et Sport pour une conduite dynamique. Cette technologie permet par ailleurs de recharger la batterie en phase de décélération ou via le moteur thermique en phase de roulage. En utilisation 100 % électrique, la batterie assure une autonomie jusqu'à 48 km en norme WLTP.

Les motorisations E-TENSE entraînent les équipements suivants :

- ▶ Chargeur embarqué de 7,4 kW pour une recharge plus rapide de la batterie
- ▶ Câble mode 3 triphasé pour recharge sur wallbox
- ▶ Pommeau de levier de vitesse avec embossage intégrant l'emblème « E-TENSE » et fonction Freinage Régénératif permettant une meilleure récupération d'énergie lors des phases de décélération
- ▶ Préchauffage du véhicule depuis un smartphone ou bien depuis l'écran tactile 12"
- ▶ Menu spécifique E-TENSE dans l'écran tactile 12" pour optimiser les performances énergétiques mais aussi conserver de l'énergie via la fonction E-Save
- ▶ DS ACTIVE SCAN SUSPENSION, système de suspension révolutionnaire
- ▶ Signature E-TENSE sur le coffre (pour E-TENSE 4x4 360)
- ▶ Plancher de coffre avec zone de rangement intégrée pour le câble de recharge
- ▶ Trappe de recharge électrique étanche côté gauche



DS 9

JANTES		RIVOLI+	OPÉRA
Jantes aluminium 19" VERSAILLES	ZHMP	■ Seulement sur E-TENSE 250	■ Seulement sur E-TENSE 250
Jantes aluminium 20" MUNICH	ZHWX	■ Seulement sur E-TENSE 4x4 360	■ Seulement sur E-TENSE 4x4 360



19"

Jantes alliage:
VERSAILLES
Code : **ZHMP**



20"

Jantes alliage:
MUNICH
Code : **ZHWX**

■ : équipement de série / - : non disponible

TARIFS

INTERIEURS/EXTERIEURS

EQUIPEMENT DE SERIE

OPTIONS

CARACTERISTIQUES
TECHNIQUES

DS 9

TEINTES DE CAISSE

Cristal Pearl (N)



PHM0

CHF 0

Gris Platinum (M)



VLM0

CHF 1100

Bleu Midnight (M)



APM0

CHF 1100

Noir Perla Nera (N)



9VM0

CHF 1100

DS 9

RIVOLI +

Équipement de sécurité et de conduite

- ABS avec répartiteur électronique de freinage (REF) et Aide au Freinage d'Urgence (AFU)
- Aide au démarrage en pente
- Alerte Attention Conducteur par camera
- Alerte Active de Franchissement Involontaire de Ligne
- Airbags frontaux et Airbags latéraux type « thorax » aux places avant
- Contrôle de stabilité de l'attelage
- Allumage automatique des feux de détresse en cas de forte décélération
- Allumage automatique des projecteurs
- Détection de sous-gonflage
- Frein de stationnement automatique et freinage d'urgence automatique jusqu'à 140 km/h
- Essuie-vitre avant à déclenchement et cadencement automatiques
- Fixations ISOFIX à la place passager et aux places latérales arrière
- Kit de dépannage provisoire
- DS DRIVE ASSIST (Combine les technologies Adaptive Cruise Control Stop & Go et le Lane Positioning Assist afin de gérer la conduite de manière semi-autonome)
- Témoin et alerte sonore de non bouclage des ceintures de sécurité avant et arrière
- Palettes au volant
- Pare-brise teinté et acoustique
- Reconnaissance étendue des panneaux de vitesse et de circulation
- Rétroviseurs extérieurs électrochromes, rabattables électriquement et indexés à la marche arrière
- Rétroviseur intérieur électrochrome sans cadre
- Surveillance d'angles morts
- SOS & Assistance

Systèmes audio et télématique

- Combiné numérique 12"
- Écran tactile 12"
- DS CONNECT NAV: Système Audio avec navigation 3D, 8 hauts parleurs, 3 prises USB, Bluetooth, Mirror Screen, Gracenote MoodGrid®, Reconnaissance vocale, Radio DAB+

Équipement de confort et d'agrément

- Sièges en cuir grainé Noir basalte
- Planche de bord en cuir Nappa Noir Basalte confection diamant, console centrale et panneaux de portes en cuir Nappa Noir Basalte
- Accoudoir central avant et arrière avec rangement
- ADML Proximity
- Aide au stationnement avant et arrière
- Avertisseur de risque de collision des flancs lors de manoeuvre de stationnement
- Banquette arrière 2/3 - 1/3 et 3 appuie-tête
- Banquette arrière avec trappe à skis
- 360° Vision
- Climatisation automatique bizona, avec fonction REST, 3 modes de débit d'air et boîte à gants réfrigérée avec aérateurs aux places arrière
- DS ACTIVE LED VISION
- DS ACTIVE SCAN SUSPENSION
- Éclairage intérieur à LED
- Éclairage PolyAmbient
- Feux diurnes à LED
- Lève-vitres avant et arrière électriques, séquentiels et antipincement
- Lunette arrière chauffante
- Montre B.R.M. R180
- Ouverture et fermeture des vitres à distance
- Pédalier et repose-pied en aluminium
- Prise USB Data à l'avant et 2 prises USB à l'arrière
- Recharge nomade
- Sièges avant avec réglages lombaires à 4 voies pneumatiques
- Sièges avant électriques chauffants, massants et ventilés
- Surtapis avant et arrière
- Volant réglable en hauteur et en profondeur
- Pack sièges arrière Confort
- Filtre à charbon actif avec filtre anti-allergènes

Style extérieur

- Jantes aluminium 19" VERSAILLES (20" MUNICH sur E-TENSE 4x4 360)
- Grille de calandre avant 3D Paramétrique
- Toit et coques de rétroviseurs extérieurs Noir Perla Nera
- DS Wings Chromé
- Grille de calandre avant Noir Brillant
- Vitres latérales avant et arrière feuilletées et arrière surteintées
- Poignées de porte affleurantes couleur carrosserie
- Feux arrière 3D Traitement écailles

OPÉRA (EN PLUS DE RIVOLI+)

Équipement de sécurité et de conduite

- Alarme avec supercondamnation des portes et sécurité enfant électrique

Équipement de confort et d'agrément

- Intérieur OPÉRA Noir Art Basalte
- DS NIGHT VISION
- Climatisation automatique bizona étendue
- Coffre motorisé avec Accès Bras Chargé
- Hi-Fi System FOCAL Electra®
- Pack Siège arrière DS Lounge
- Pare-brise teinté, acoustique et chauffant
- Toit ouvrant

DS 9

Prix conseillés CHF - 8.1% TVA incluse

RIVOLI+

OPÉRA

Multimédia

		RIVOLI+	OPÉRA
Wireless Charger		■	■
HiFi-System FOCAL Electra	Système hi-fi avec amplificateur pour 14 haut-parleurs, incluant un haut-parleur de basse.	-	■

Sécurité

		RIVOLI+	OPÉRA
Alarme avec supercondamnation des portes, sécurité enfant électrique		-	■
DS NIGHT VISION Vision nocturne grâce à la caméra infrarouge / Vision 360° / Flank Guard / Rétroviseurs extérieurs électrochromes		-	■
Freinage d'urgence automatique jusqu'à 140km/h avec Pack Sécurité Etendue et DS DRIVE ASSIST	Pack Sécurité Etendue: alerte active de franchissement involontaire de ligne, surveillance d'angles morts, reconnaissance étendue des panneaux de signalisation, alerte attention conducteur par caméra. DS DRIVE ASSIST combine les technologies Adaptive Cruise Control Stop & Go et le Lane Positioning Assist afin de gérer la conduite de manière semi-autonome.	■	■

■ : équipement de série / - : non disponible / P: disponible dans un pack

DS 9

Prix conseillés CHF - 8.1% TVA incluse

RIVOLI+

OPÉRA

Confort

Pack sièges arrière DS Lounge +Climatisation automatique bizona étendue	Comprend l'accoudoir ainsi que les sièges avant et arrière chauffants, massants et ventilés. Entraîne la suppression de la banquette arrière fractionnable 2/3-1/3 avec trappe à skis. Inclus avec l'intérieur OPÉRA	AL02	-	■
DS ACTIVE SCAN SUSPENSION Système de suspension actif contrôlé et adapté par caméra	Série sur E-TENSE 360 4x4	VU02	■	■
Coffre motorisé avec Accès Bras chargés		M005	■	■
Climatisation automatique bizona étendue	Inclus dans le Pack sièges arrière DS Lounge et avec l'intérieur OPÉRA	HJ03	-	■
360° Vision	Inclus dans les packs DS Urban et DS Night Vision	QK03	■	■
Pare-brise teinté, acoustique et chauffant		LW02	-	■
Pack 360 Vision 360° Vision / Flank Guard		WY71	■	■
Toit ouvrant électrique	Série avec intérieur OPÉRA	TC07	-	■
Câble de recharge mode 3 pour wallbox		7S02	■	■

■ : équipement de série / - : non disponible / P: disponible dans un pack

DS 9

Prix conseillés CHF - 8.1% TVA incluse

RIVOLI+

OPÉRA

Accessoires d'origine

Tapis de sol avant	1643189780	CHF 88
Tapis de sol avant et arrière E - Tense	1672008580	CHF 88
Bac de coffre	1650618680	CHF 82
Porte-bagages de toit	1646344480	CHF 295
Coffre de toit Polaire Voyager 340 litres	9854740580	CHF 380
Coffre de toit Polaire Voyager 430 litres	9854740680	CHF 450
Jeu de porte-skis Thule Snowpack M pour 4 paires de skis	1629426080	CHF 268
Porte-vélos Thule Coach 298 pour 1 vélo sur la galerie de toit	1642748780	CHF 179
Porte-vélos Thule Coach 274 pour 2 vélos sur attelage	1629425880	CHF 784
Attelage de remorque avec tête sphérique amovible *	1677070480	CHF 781
Faisceau de câbles pour l'attelage de remorque V1	1680950380	CHF 195

DS 9

Prix conseillés CHF - 8.1% TVA incluse

RIVOLI+

OPÉRA

Accessoires d'origine pour DS 9 E-TENSE

eProWallbox Station de recharge modulaire (1 ou 3 phases, max. 32 A, max. 22 kW)	9856108380	CHF 1 417
eProWallbox MOVE Station de recharge modulaire (1 ou 3 phases, max. 32 A, max. 22 kW)	9857012980	CHF 1 068
Easywallbox Monophasé et modulaire jusqu'à 32 A, 7,4 kW	9855153980	CHF 915
Kit Premium de chargeur universel	9835784080	CHF 1 677
Câble de charge pour prise domestique	9850028680	CHF 540
Câble de charge 7,4 kW	9844681180	CHF 359
Câble de charge 22 kW	9844681380	CHF 436

DS 9

E-TENSE

E-TENSE 250
AutomatiqueE-TENSE 4x4 360
Automatique

MOTEUR THERMIQUE

Type	Essence Turbo Twinscroll Injection directe 16 soupapes Échangeur air/air	
Cylindrée (cm ³) / Nombre de cylindres	1'598 / 4	1'598 / 4
Puissance maxi en kW CEE (ch CEE) à tr/mn	147 (200) à 6'000	147 (200) à 6'000
Couple maximum (Nm CEE) à tr/min	300 à 3'000	300 à 3'000
Norme de dépollution	Euro 6.4	Euro 6.3

MOTEUR ELECTRIQUE

Puissance maxi ECE (KW/ch)	81 (110)	81 (110) / 83 (113)
Couple maximum ECE (Nm)	320	320 / 166
Consommation électrique mixte (kWh/100 km) en WLTP	16,2	17,5
Autonomie maximale 100 % électrique (km) en WLTP	Jusqu'à 73 km	Jusqu'à 62 km
Temps de charge de 0 à 100 % (Wallbox 3.7 kW)	4h 15	4h 15
Type de batterie / Capacité (kWh)	Lithium Ion / 15.6	Lithium Ion / 15.6

PERFORMANCE HYBRIDE

Puissance maxi cumulée en ch CEE	250	360
Couple maxi cumulée en Nm	360	520

TRANSMISSION

Boîte de vitesses	Automatique
Nombre de rapports	8

DIRECTION

Nombre de tours de volant de butée à butée	3
Direction assistance variable	série
Diamètre de braquage entre trottoirs en m	11.0

DS 9

E-TENSE

E-TENSE 250
AutomatiqueE-TENSE 4x4 360
Automatique

LIAISON AU SOL – FREINS - PNEUMATIQUES

Liaison au sol

Avant : roues indépendantes, essieu Mac Pherson avec bras inférieurs triangulés, ressorts hélicoïdaux, amortisseurs hydrauliques télescopiques pilotés et barre antiroulis
 Arrière : roues indépendantes, train arrière multibras, ressorts hélicoïdaux, amortisseurs hydrauliques télescopiques pilotés et barre antiroulis

Freins avant/arrière

Sur motorisation E-TENSE 250 : Disques Avant ventilés 330x30 mm / Disques Arrière 290x12 mm
 Sur motorisation E-TENSE 4x4 360 : Disques Avant ventilés 380x32 mm / Disques Arrière 290x12 mm

Pneumatiques

Avec Jantes 19" : 235/45 R19
 Avec Jantes 20" : 235/40 R20

VOLUMES - EN LITRES (NORMES VDA)

Nombre de places

5

Volume du coffre (norme VDA 211) / L

473* / 510

MASSES (EN KG)

Masse à vide sans conducteur (1)

1 839

1 909

Charge utile (2)

486

486

Masse totale autorisée en charge CEE MTAC

2325

2 395

Masse maxi remorquable :

- remorque non freinée

-

-

- remorque freinée sans report de charge

1'300

1230

Masse totale roulante autorisée MTRA

3 625

3 625

Charge maxi sur flèche / sur barres de toit

70

70

* 473 litres pour les versions avec coffre motorisé, HiFi System FOCAL Electra et sièges arrière ventilés.

(1) Les masses peuvent augmenter en fonction des équipements. (2) Différence entre la MTAC et la masse à vide mini CEE.


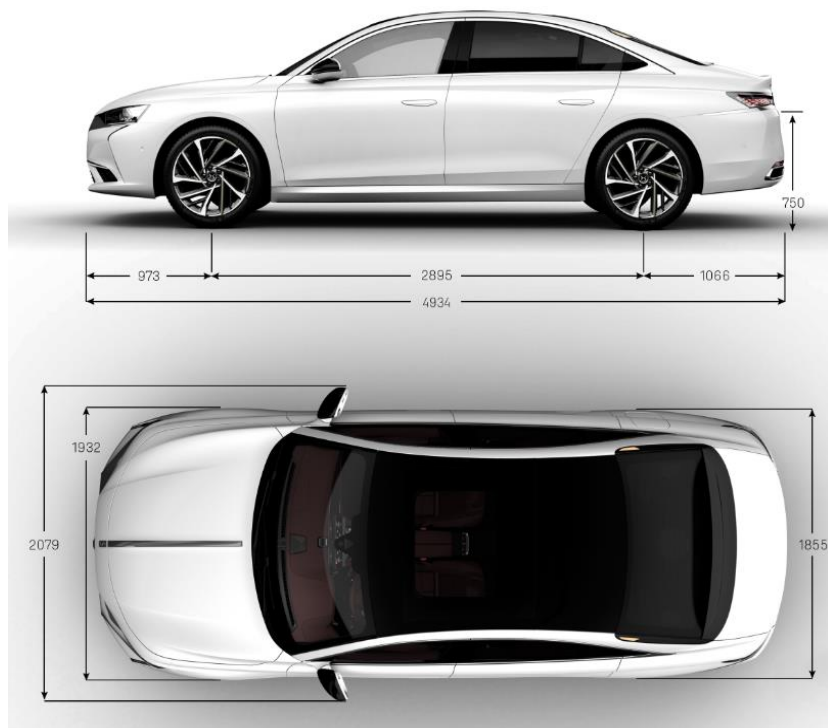
ND: valeurs en attente d'homologation

DS 9

	E-TENSE	
	E-TENSE 250 Automatique	E-TENSE 4x4 360 Automatique
PERFORMANCES (CONDUCTEUR SEUL)		
Vitesse maximale (km/h)	240	250
1000 m départ arrêté en secondes	27,7	25,4
0 -100 km/h en secondes	8,1	5,6
CONSOMMATIONS (WLTP)		
Consommation mixte (L/100km)	1,6	2,1
Émissions de CO ₂ (g/km)	42	49
Classe d'émissions CO ₂	D	D
Émissions de CO ₂ liées à la fourniture de carburant et/ou d'électricité	31 g / km	31 g / km
CARBURANT (CAPACITE EN LITRES)		
Super sans plomb 95 et 98 RON	42	

Les valeurs de consommation de carburant et d'émissions de CO₂ indiquées sont conformes à l'homologation WLTP (Règlement UE 2017/948). À partir du 1^{er} DÉCEMBRE 2018, les véhicules neufs sont réceptionnés sur la base de la procédure d'essai harmonisée au niveau mondial pour les véhicules légers (WLTP), qui est une nouvelle procédure d'essai plus réaliste permettant de mesurer la consommation de carburant et les émissions de CO₂. Cette procédure WLTP remplace complètement le nouveau cycle européen de conduite (NEDC), qui était la procédure d'essai utilisée précédemment. Les conditions d'essai étant plus réalistes, la consommation de carburant et les émissions de CO₂ mesurées selon la procédure WLTP sont, dans de nombreux cas, plus élevées que celles mesurées selon la procédure NEDC. Les valeurs de consommation de carburant et d'émissions de CO₂ peuvent varier en fonction des équipements spécifiques, des options et des types de pneumatiques. Veuillez à vous rapprocher de votre point de vente pour plus de renseignements. Plus d'informations sur le site internet www.dsautomobiles.ch/fr/inside-ds/technologies/wltp.html. Valeur cible provisoire selon le nouveau cycle d'essai WLTP : 93.6 g CO₂/km. Moyenne de toutes les voitures de tourisme immatriculées pour la première fois : 113 g CO₂/km. Catégorie énergétique valable pour une immatriculation avant le 31 décembre de l'année en cours.

DS 9



DIMENSIONS

Longueur	4 934 mm
Largeur hors rétroviseurs	1 932 mm
Largeur avec rétroviseurs	2 079 mm
Hauteur	1 460 mm
Porte-à-faux Avant	973 mm
Porte-à-faux Arrière	1066 mm
Empattement	2 895 mm
Volume de coffre	510 L
- Longueur	1027 mm
- Largeur	1 137 mm
- Hauteur sous tablette	453 mm

Les informations contenues dans ce document commercial correspondent aux caractéristiques techniques du véhicule présenté au moment de la diffusion. Elles ne peuvent être considérées comme contractuelles, DS Automobiles se réservant le droit de modifier les caractéristiques de ses modèles, en fonction notamment de l'évolution technique. Les données de consommation indiquées dans nos documents de vente sont basées sur le cycle européen de consommation normalisée qui a pour objectif de permettre une comparaison entre les véhicules. En usage quotidien la consommation peut varier sensiblement en fonction du style de conduite, de la charge, de la topographie et des conditions climatiques. Nous recommandons par ailleurs le mode de conduite eco-drive respectueux de l'environnement.

DS 9

PRESTATIONS DE GARANTIE ET DE SERVICE

PRESTATIONS DE GARANTIES



- ▶ **5 ans de garantie ou 100'000 km***
- ▶ **12 ans de garantie contre la perforation de la carrosserie par la corrosion**
- ▶ **3 ans de garantie sur la peinture**
- ▶ **Garantie de 8 ans ou 160'000 km** sur la batterie lithium-ion avec les modèles E-TENSE**

8 ans ou 160'000 km et entretien d'au moins 70 % de la capacité de la batterie pendant la période de garantie.

*Au premier terme échu. Hors pièce d'usure.

**Au premier terme échu.

Les informations contenues dans ce document commercial correspondent aux caractéristiques techniques du véhicule présenté au moment de la diffusion. Elles ne peuvent être considérées comme contractuelles, DS Automobiles se réservant le droit de modifier les caractéristiques techniques de ses modèles, en fonction notamment de l'évolution technique sans être tenu de mettre à jour ce document. Pour plus d'informations, veuillez contacter votre concessionnaire DS.

DS 9

PRESTATIONS DE GARANTIE ET DE SERVICE

DS PREMIUM SERVICE



Compris dans le prix du véhicule:

- ▶ Entretien d'une durée de 5 ans ou 100'000 km*
- ▶ Remplacement de fluides
- ▶ DS ASSISTANCE d'une durée de 5 ans ou 100'000 km**. Incluant accidents, pannes, erreur de carburant, perte de clé, crevaison

Options Supplémentaires DS PREMIUM SERVICE

Options supplémentaires	E-Tense
DS Premium Service avec entretien et garantie 5 ans ou 150'000 km*	CHF 1 100
DS Premium Service avec entretien + Pièces d'usure + Garantie 5 ans ou 100'000km**	CHF 1 322
DS Premium Service avec entretien + Pièces d'usure + Garantie 5 ans ou 150'000km**	CHF 4 680



DS AUTOMOBILES
Spirit of Avant-Garde

JANVIER 2025 – DS AUTOMOBILES SUISSE

Les informations contenues dans ce document commercial correspondent aux caractéristiques techniques du véhicule présentées au moment de la diffusion. Elles ne peuvent être considérées comme contractuelles, DS Automobiles se réservant le droit de modifier les caractéristiques techniques de ses modèles, en fonction notamment de l'évolution technique sans être tenu de mettre à jour ce document. Pour plus d'informations, veuillez contacter votre concessionnaire DS.