



# PEUGEOT TRAVELLER

Listino Prezzi, equipaggiamenti e  
caratteristiche tecniche

Giugno 2024



# GAMMA



## BUSINESS

Airbag frontali + torace e testa conducente e passeggero

Airbag a tendina nelle file 2 & 3

Coffee Break Alert : Sistema di allerta attenzione conducente

Fari antinebbia

Parcheggio posteriore assistito

Quadro strumenti digitale a colori da 10 pollici

Chiusura centralizzata porte con telecomando

Regolatore di velocità adattivo

**Pacchetto visibilità:** accensione automatica dei proiettori, tergicristallo automatico.

Peugeot Connect SOS & Assistenza

Portellone posteriore con finestrino riscaldato e tergicristallo posteriore

Porte laterali sinistra e sinistra scorrevoli vetrate

**Pacchetto Drive Assist:** Mantenimento attivo di corsia, Active Safety Brake, frenata di emergenza attivo, Parabrezza stratificato a isolamento acustico e atermico, Riconoscimento dei segnali di velocità e raccomandazione di velocità



## BUSINESS VIP

Business +

Porte con funzione Hands Free Sliding Doors per apertura

Accesso e avviamento mani libere

**Visiopark 1:** Sensori di parcheggio anteriori, laterali e posteriori, sensore di angolo cieco

Telecamera retrovisiva con riproduzione sullo schermo tattile della vista posteriore e di una vista dall'alto della zona posteriore circostante il veicolo

Climatizzatore automatico bi-zona anteriori + Climatizzatore aggiuntiva posteriori

Sedili conducente e passeggero elettrici, riscaldabili e con funzione massaggio

Tavolini ribaltabili sugli schienali dei sedili della prima fila

**PEUGEOT i-Connect advanced:** Sistema di navigazione 3D collegato a Internet con touchscreen da 10 pollici

**Pacchetto HiFi:** 9 altoparlanti (4 tweeter + 4 woofer + altoparlanti anteriori), amplificatore, subwoofer

Ricarica smartphone senza fili

Porte laterali destra e sinistra scorrevoli motorizzata

Vetri laterali fissi extra-oscurati 90% nella 2a e 3a fila

# LISTINO PREZZI

Prezzi consigliati CHF – IVA 8,1% inclusa

## Silhouette STANDARD:

	CO <sub>2</sub> * (g/km) <sup>(1)</sup>	BUSINESS	BUSINESS VIP
<b>DIESEL</b>			
BlueHDi 180 S&S EAT8	208	50'750.- 1PK0NNQWQ1B0A0J0 643019	61'250.- 1PK0NNSWQ1B0A0J0 643014

## BATTERIA

Motore elettrico 136 cv - batteria 50 kWh	0	52'650.- 1PK0NNQZEFB0A0J0 643023	63'150.- 1PK0NNSZEFB0A0J0 643018
Motore elettrico 136 cv - batteria 75 kWh	0	60'650.- 1PK0NNQETFB0A0J0 643017	71'150.- 1PK0NNSETFB0A0J0 643013

## Silhouette LONG:

### DIESEL

BlueHDi 180 S&S EAT8	208	52'400.- 1PK0NPQWQ1B0A0J0 643016	62'900.- 1PK0NPSWQ1B0A0J0 643020
----------------------	-----	--	--

## BATTERIA

Motore elettrico 136 cv - batteria 50 kWh	0	54'300.- 1PK0NPQZEFB0A0J0 643015	64'800.- 1PK0NPSZEFB0A0J0 643022
Motore elettrico 136 cv - batteria 75 kWh	0	62'300.- 1PK0NPQETFB0A0J0 643021	72'800.- 1PK0NPSETFB0A0J0 643012

\* Dati WLTP in corso di omologazione. Emissioni di CO<sub>2</sub> WLTP in ciclo combinato. Le emissioni di CO<sub>2</sub> del veicolo dipendono dalla versione scelta e dalle opzioni disponibili sul veicolo.

(1) I valori di consumo di carburante e di emissioni di CO<sub>2</sub> indicati sono conformi all'omologazione WLTP (Regolamento UE 2017/948). A partire dal 1° settembre 2018, i veicoli nuovi sono testati sulla base della procedura di prova armonizzata a livello mondiale per i veicoli leggeri (WLTP), che è una nuova procedura più realistica che permette di misurare il consumo di carburante e le emissioni di CO<sub>2</sub>. La procedura WLTP sostituisce completamente il nuovo ciclo europeo di guida (NEDC), che era la procedura di prova utilizzata precedentemente. Dal momento che le condizioni di prova sono più realistiche, i consumi di carburante e le emissioni di CO<sub>2</sub> misurate secondo la procedura WLTP sono, in numerosi casi, più elevati rispetto a quelli misurati secondo la procedura NEDC. I valori di consumo di carburante e di emissioni di CO<sub>2</sub> possono variare in funzione degli equipaggiamenti, delle opzioni e della tipologia di pneumatici. Il vostro concessionario è a vostra disposizione per maggiori chiarimenti. Maggiori informazioni sul sito web [www.peugeot.ch](http://www.peugeot.ch)

**Prezzi consigliati IVA inclusa: soggetti a variazioni.** Si prega di consultare il punto di vendita per informazioni sui prezzi in vigore e sull'offerta disponibile al momento dell'acquisto.  
I prezzi pubblici consigliati si intendono in franchi svizzeri (CHF), IVA 8,1% inclusa.

# ALLESTIMENTO BUSINESS

## Comfort

- Parcheggio posteriore assistito
- Climatizzatore manuale
- Quadro strumenti digitale a colori da 10 pollici
- Comando del cambio e-Toggle con palette al volante
- Chiusura centralizzata porte con telecomando
- Retrovisori esterni elettrici e riscaldabili
- Retrovisori esterni richiudibili elettricamente
- Regolatore di velocità adattivo
- Alzacristalli anteriori elettrici e sequenziali conducente e passeggero
- **PACCHETTO VISIBILITA'**: accensione automatica dei proiettori, tergicristallo automatico

## Design esterni e interni

- Ruote in acciaio 17" con copricerchi
- Fari full EcoLED e luci diurne a LED
- Gusci dei retrovisori e fasce laterali Nero Perla Nera
- Bare laterali, fascioni anteriori e posteriori e Maniglie delle porte in colore carrozzeria
- Tessuto Curitiba triton Bise
- Rivestimento TPO termoplastica

## MULTIMEDIA E NAVIGAZIONE

- Computer di bordo, quadro strumenti digitale da 10"
- Sistema audio MP3, radio digitale DAB+ con:
  - Touchscreen 10" HD e MirrorLink® (Apple Car Play®, Android Auto®)
  - Kit Mani Libere Bluetooth®
  - 2 prese ausiliarie USB-C (2 anteriori)
  - 2 prese da 12 V (cassetto portaoggetti inferiore e fila 3)
  - Presa 12V
- 2 prese USB-C cruscotto
- 2 prese da 12 V (cassetto portaoggetti inferiore e fila 3) e una presa da 220 V e fila 2
- Peugeot Connect SOS & Assistenza




# ALLESTIMENTO BUSINESS

## SICUREZZA

- ABS e ESC
- Assistenza alla Frenata d'Emergenza (AFE) e ASR
- Airbag frontali + torace e testa conducente e passeggero
- Airbag a tendina nelle file 2 & 3
- Coffee Break Alert : Sistema di allerta attenzione conducente
- Indicatore perdita pressione pneumatici
- Fissazioni sedile Isofix nelle file 2 & 3
- Kit di riparazione pneumatici
- Fari antinebbia
- **PACCHETTO DRIVE ASSIST:** Mantenimento attivo di corsia, Active Safety Brake, frenata di emergenza attivo, Parabrezza stratificato a isolamento acustico e atermico, Riconoscimento dei segnali di velocità e raccomandazione di velocità

## EQUIPAGGIAMENTO SPECIFICO SU E-TRAVELLER

- Freno di stazionamento elettrico
- Caricabatterie di bordo trifase da 11 KW
- Cavo elettrico modalità 3, presa di ricarica T2/T2 (per Wallbox)
- Lamiera di protezione sotto al motor
- Selettore delle modalità di guida (ECO, NORMAL, POWER)
- Leva cambio e-Toggle



# AUSTATTUNGSNIVEAU BUSINESS VIP

## COMFORT

- Porte con funzione Hands Free Sliding Doors per apertura automatica
- Accesso e avviamento mani libere
- **Visiopark 1:** Sensori di parcheggio anteriori, laterali e posteriori, sensore di angolo cieco
- Telecamera retrovisiva Climatizzatore automatico bi-zona anteriori
- Climatizzatore aggiuntiva posteriori
- Riscaldamento aggiuntivo (Webasto non programmabile) (Solo su Diesel)
- Tendine parasole in 2a fila
- Sedili conducente e passeggero elettrici, riscaldabili e con funzione massaggio
- Tavolini ribaltabili sugli schienali dei sedili della prima fila

## DESIGN DI INTERNI ED ESTERNI

- Cerchi in lega 17" CURVE
- Pelle Claudia
- Rivestimento moquette
- Illuminazione a LED (per lettura anteriore e ricevimenti laterale)
- Sol moquette e Tappeti en rangs 1, 2 et 3
- Volante riscaldato multifunzione in pelle

## SICUREZZA

- Comando elettrico sicurezza bambini
- Freno di stazionamento elettrico
- Retrovisore interno elettrocromatico
- Copertura rigida bagagliaio

## MULTIMEDIA E NAVIGAZIONE

- PEUGEOT i-Connect advanced: Sistema di navigazione 3D collegato a Internet con touchscreen da 10 pollici
- 2 prese USB-C fila 2
- Ricarica smartphone senza fili
- **PACCHETTO Hi-Fi:** 9 altoparlanti (4 tweeter + 4 woofer + altoparlanti anteriori), amplificatore, subwoofer)



# CERCHI



## **Copriruota 17"**

Di serie su Business



## **Cerchi in lega 17"**

**CURVE**

Di serie su Business VIP

Gamma

Prezzi

Equipaggiamenti  
e allestimenti

Tinte e interni

Opzioni  
accessori  
servizi

Dettaglio degli  
equipaggiamenti

Caratteristiche  
tecniche

Garanzia e  
servizi

# TINTE

## TINTE METALLIZZATE



**Verde Kapari**  
DUM0 - opzionale



**Grigio Titane**  
1JM0 - opzionale



**Grigio Artense**  
F4M0 - opzionale

## TINTA OPACA



**Nero Perla Nera**  
9VM0 - opzionale



**Bianco Kaolin**  
PRP0 - Tinta gratuita

# RIVESTIMENTI SEDILI

Gamma

Prezzi

Equipaggiamenti  
e allestimenti

Tinte e interni

Opzioni  
accessori  
servizi

Dettaglio degli  
equipaggiamenti

Caratteristiche  
tecniche

Garanzia e  
servizi



## Tessuto Curitiba triton Bise

43FT

Di serie su **BUSINESS**



## Tessuto Rimini Bise

BRFY

Opzionale su **BUSINESS**

# RIVESTIMENTI SEDILI



## **Pelle Claudia**

CYFX

Di serie su **BUSINESS VIP**

# OPZIONI

## Prezzi consigliati IVA inclusa

● : SERIE  
○ : OPZIONE  
- : INDISPONIBILE  
P : DISPONIBILE IN PACCHETO

### EQUIPAGGIAMENTI SPECIFICI

Gancio di traino a collo di cigno rimoibile + modulo di collegamento traino

AQ05 **CHF 900**

○ / - <sup>(1)</sup>

○ / - <sup>(1)</sup>

#### Pacchetto Converter

Batteria e alternatore rinforzati, Converter Connector (BSG-TC), predisposizione al gancio traino

BQ01 **400**

○

○

### DESIGN ESTERNI

Vernice metallizzata

Bianco Kaolin	PRP0	<b>CHF 0</b>
Grigio Artense	F4M0	<b>CHF 900</b>
Nero Perla Nera	9VM0	<b>CHF 900</b>
Grigio Titane	1JM0	<b>CHF 900</b>
Verde Kapari	DUM0	<b>CHF 900</b>

●
○
○
○
○

### PORTE & VERTI

#### Pacchetto Design

Lunotto posteriore apribile, cerchi in lega 17" CURVE, vetri laterali fissi extra-oscurati 90% nella 2a e 3a fila

W007 **CHF 850**

○

-

#### Pacchetto Mani Libere

- Porte laterali destra e sinistra scorrevoli motorizzata
- Porte con funzione Hands Free Sliding Doors per apertura automatica
- Accesso e avviamento mani libere
- Blocco elettrico posteriore per bambini
- 2 prese USB-C fila 2

WZ09 **CHF 1'700**

○

●

(1) Versione Benzina e Hybrid / Versione elettrico

# OPZIONI

## Prezzi consigliati IVA inclusa

- : SERIE
- : OPZIONE
- : INDISPONIBILE
- P : DISPONIBILE IN PACCHETO

### COMFORT

#### Pacchetto Klima

Climatizzatore automatico anteriore bizona + climatizzazione aggiuntiva posteriore, 2 prese ausiliarie USB-C in fila 2

NR02

**CHF 1100**

○

●

Sedili anteriori riscaldabili (tranne se il Pacchetto Famiglia), Volante in pelle riscaldato multifunzione

NA01

**CHF 500**

○

●

#### Pacchetto Design VIP

Tetti in vetro copribili separatamente con illuminazione ambiente, lunotto posteriore apribile

OK01

**CHF 950**

-

○

#### Pacchetto Driver

Grip Control con Hill Descent Control e spinta multimodale (fango, sabbia, neve, ESC disattivato), retrovisore interno elettrocromatico, volante riscaldato multifunzione in pelle, Wireless Charger, freno di stazionamento elettrico, accesso e avviamento mani libere

RL05  
(tranne se NA01,  
ZVKT, BRFY)

**CHF 1100**

○

●

### MULTIMEDIA E NAVIGAZIONE

#### Pacchetto Navigazione

Sistema di navigazione 3D connesso e dotato di riconoscimento vocale su Touchpad 10" HD Mirror Screen (Apple Car Play®, Android Auto®), Servizi correlati compreso per 3 anni (servizi connessi : Info Traffico, stazioni di servizio, parcheggi, meteo, ricerca locale), Visiopark 1: Sensori di parcheggio anteriori, laterali e posteriori, sensore di angolo cieco.

ZIA9

**CHF 950**

○

●

(1) Versione Benzina e Hybrid / Versione elettrico

# OPZIONI

Prezzi consigliati IVA inclusa

● : SERIE  
○ : OPZIONE  
- : INDISPONIBILE  
P : DISPONIBILE IN PACCHETO

## SISTEMI DI ASSISTENZA ALLA GUIDA

### Pacchetto Drive Assist:

- Avviso di superamento involontario della linea di carreggiata
- Accensione automatica dei proiettori e tergicristallo automatico
- Active Safety Brake, frenata di emergenza attivo AEBS (radar e video)
- Allerta rischio di collisione
- Freno di stazionamento elettrico
- Regolatore attivo della velocità con funzione Stop&Go
- Volante in pelle riscaldato

ZVKT

**CHF 800**

○

-

**CHF 300**

-

○

**Business**

**Business VIP**

(1) Versione Benzina e Hybrid / Versione elettrico

# COMBINAZIONI DI SEDILI - BUSINESS

Prezzi consigliati IVA inclusa

- : SERIE
- : OPZIONE
- : INDISPONIBILE
- P : DISPONIBILE IN PACCHETO

## 8 Posti – Tessuto Curitiba Triton Bise

FILA 1:  
Sedile conducente con bracciolo, con regolazione in altezza e lombare  
Sedile passeggero con bracciolo

FILA 2:  
Panchetta a 3 posti rimovibile, frazionati 2/3-1/3, ribaltamenta, ripiegabile a tavolino e a portafoglio (T2)

FILA 3:  
Panchetta a 3 posti e rimovibile, frazionati 2/3-1/3, ribaltamenta, ripiegabile a tavolino e a portafoglio (T2)



CHF 0

Business

Business VIP

## 9 Posti – Tessuto Curitiba Triton Bise

FILA 1:  
Sedile conducente con bracciolo, con regolazione in altezza e lombare  
Panchetta passeggero a 2 posti con vano di carico sotto le sedute

FILA 2:  
Panchetta a 3 posti rimovibile, frazionati 2/3-1/3, ribaltamenta, ripiegabile a tavolino e a portafoglio (T2)

FILA 3:  
Panchetta a 3 posti rimovibile, frazionati 2/3-1/3, ribaltamenta, ripiegabile a tavolino e a portafoglio (T2)



WAAF  
(tranne se il Pacchetto  
Famiglia tranne si  
lunghezza standard con  
batteria 75 kWh)

CHF 190

## 6 Posti – Tessuto Curitiba Triton Bise

FILA 1:  
Sedile conducente con bracciolo, con regolazione in altezza e lombare  
Panchetta passeggero a 2 posti con vano di carico sotto le sedute

FILA 2:  
Panchetta a 3 posti rimovibile, frazionati 2/3-1/3, ribaltamenta, ripiegabile a tavolino e a portafoglio (T2)



WAAF+AN00  
(tranne se il Pacchetto  
Famiglia tranne si  
lunghezza standard con  
batteria 75 kWh)

CHF -410

# COMBINAZIONI DI SEDILI - BUSINESS

Prezzi consigliati IVA inclusa

- : SERIE
- : OPZIONE
- : INDISPONIBILE
- P : DISPONIBILE IN PACCHETO

	Business	Business VIP
<b>5 Posti – Tessuto Curitiba Triton Bise</b>		
FILA 1: Sedile conducente con bracciolo, con regolazione in altezza e lombare Sedile passeggero con bracciolo		
FILA 2: Panchetta a 3 posti rimovibile, frazionati 2/3-1/3, ribaltamenta, ripiegabile a tavolino e a portafoglio (T2)		
	AN00 CHF -600 ○	-
<b>8 Posti – Pacchetto Family – Stoff Rimini</b>		
FILA 1: Sedile conducente e passeggero individuali, riscaldabili, con poggiaabbraccio, funzione massaggio, regolazione lombare e regolabili in altezza.		
FILA 2: Panchetta a 3 posti su rail, rimovibile, frazionati 2/3-1/3, ribaltamenta, ripiegabile a tavolino e in portafoglio (T2)		
FILA 3: Panchetta a 3 posti su rail, rimovibile, frazionati 2/3-1/3, ribaltamenta, ripiegabile a tavolino e in portafoglio (T2)		
+ Volante in pelle riscaldato, pavimento in tappeto, tappeti nelle file 2 e 3 con pavimento in moquette, copertura rigida bagagliaio (decade in caso di opzione AN00), tendine parasole in 2° fila, vani portaoggetti superiori e inferiori chiusi		
	BRFY CHF 1900 ○	-



T2 =



Gamma  
Prezzi  
Equipaggiamenti e allestimenti  
Tinte e interni  
Opzioni accessori servizi  
Dettaglio degli equipaggiamenti  
Caratteristiche tecniche  
Garanzia e servizi

# COMBINAZIONI DI SEDILI - BUSINESS VIP

Prezzi consigliati IVA inclusa

8 Posti – Pelle Claudia

- : SERIE
- : OPZIONE
- : INDISPONIBILE
- P : DISPONIBILE IN PACCHETO

FILA 1:

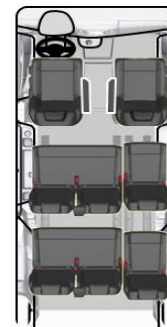
Sedile conducente e passeggero individuali, riscaldabili, con poggiatesta, funzione massaggio, regolazione lombare e regolabili in altezza.

FILA 2:

Panchetta a 3 posti su rail, rimovibile, frazionati 2/3-1/3, ribaltamento, ripiegabile a tavolino e a portafoglio (T2)

FILA 3:

Panchetta a 3 posti su rail, rimovibile, frazionati 2/3-1/3, ribaltamento, ripiegabile a tavolino e a portafoglio (T2)



CHF 0

Business

Business VIP

-

●

## 7 Posti – Pelle Claudia

FILA 1:

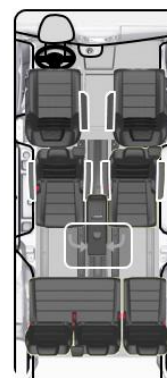
Sedile conducente e passeggero individuali, riscaldabili, con poggiatesta, funzione massaggio, regolazione lombare e regolabili in altezza.

FILA 2:

2 sedili individuali su rail, con bracciolo e schienale ripiegabile a tavolino, posizionabili di spalle o in direzione di marcia.

FILA 3:

Panchetta a 3 posti su rail, rimovibile, frazionati 2/3-1/3, ribaltamento, ripiegabile a tavolino e in portafoglio (T2)



AL35

CHF 1300

-

○

Tavolino scorrevole su rail per configurazione VIP

T2 =



# COMBINAZIONI DI SEDILI - BUSINESS VIP

Prezzi consigliati IVA inclusa

- : SERIE
- : OPZIONE
- : INDISPONIBILE
- P : DISPONIBILE IN PACCHETO

## 6 Posti – Pacchetto VIP – Leder Claudia

### FILA 1

Sedile conducente e passeggero individuali, riscaldabili, con poggibraccio, funzione massaggio, regolazione lombare e regolabili in altezza.

### FILA 2

2 sedili individuali su rail, con bracciolo e schienabile ripiegabile a tavolino, posizionabili di spalle o in direzione di marcia.

### FILA 3

2 sedili singoli su rail con poggibraccio e schienale ripiegabile a tavolino

Tavolino scorrevole su rail per configurazione VIP  
Cancellazione della copertura rigida bagagliaio



AN01

**CHF 1300**

Business

Business VIP

-

○

T2 =



# ACCESSORI E CONTRATTI DI SERVIZIO

Prezzi consigliati IVA inclusa

eProWallbox Stazione di ricarica modulare (1 o 3 fasi, max. 32 A, max. 22 kW)	9856108380	1417
eProWallbox MOVE Stazione di ricarica modulare (1 o 3 fasi, max. 32 A, max. 22 kW)	9857012980	1068
Easywallbox Monofase e modulare fino a 32 A, 7,4 kW	9855153980	915
Kit Premium di caricabatterie universale	9835784080	1677
Cavo di ricarica 7,4 kW	9844681180	359
Cavo di ricarica 22 kW	9844681380	436
Cavo di ricarica per presa domestica	9850028680	540
Tappeti anteriori	1614084480	128
Vasca di protezione bagagliaio	1614077380	86
Ruota di scorta 16 pollici	9843593180	309
Kit di attrezzi per la ruota di scorta	1677686780	45
Portapacchi	1612491580	186
Portabici Thule Coach 298 per 1 bici sul portapacchi	9858801180	267
Portabici Thule Coach 274 per 2 biciclette sul gancio per ICE	1629425880	784
Gancio di traino con testa a sfera smontabile V1*	1685539980	668
Cablaggio per gancio di traino V1*	1688059180	276
Box da tetto Polaire Voyager 340 litri	9854740580	380
Box da tetto Polaire Voyager 430 litri	9854740680	450
Borsa per riporre il cavo di ricarica (6 m) per veicoli ibridi o elettrici	9849300680	54
Set di portasci Thule Snowpack M per 4 paia di sci	1629426080	268
Set di portasci Thule Snowpack M per 6 paia di sci	1629426280	352
Porta biciclette FREERIDE 532 THULE	1607798780	108

Rivolgetevi al vostro partner Peugeot per conoscere tutti gli accessori disponibili oppure visitateci su <https://accessories.peugeot.com/it-CH/peugeot>

\* **Verificare la variante corretta presso il vostro partner Peugeot**

# ACCESSORI E CONTRATTI DI SERVIZIO


Prezzi consigliati IVA inclusa

<b>Garantie Plus</b> <b>Estensione garanzia di fabbrica</b>	<b>Traveller</b>	<b>E-Traveller</b>
4 anni / 100'000 km	633	633
5 anni / 100'000 km	822	822

<b>Service Plus</b> <b>Estensione garanzia di fabbrica &amp; lavori di manutenzione</b>	<b>Traveller</b>	<b>E-Traveller</b>
3 anni / 100'000 km	1955	1084
4 anni / 100'000 km	2192	1306

<b>Garantie Plus</b> <b>Estensione garanzia di fabbrica, lavori di manutenzione &amp; parti soggette ad usura</b>	<b>Traveller</b>	<b>E-Traveller</b>
3 anni / 100'000 km	3660	1935
4 anni / 100'000 km	3976	2193

# DETTAGLIO DEGLI EQUIPAGGIAMENTI



## Sedile del conducente

A bordo del nuovo E-Traveller, la posizione rialzata del sedile del conducente offre una perfetta visione della strada. Il quadro strumenti da 10 pollici visualizza in tempo reale le informazioni importanti per la guida. Il touchscreen HD da 10 pollici offre inoltre una connettività completa.




## Connettività

Il nuovo sistema di infotainment offre una connettività completa tramite i pulsanti al volante e il riconoscimento vocale

- Funzione di mirroring wireless, che consente di visualizzare i contenuti dello smartphone sul touchscreen HD da 10 pollici
- Navigazione connessa TOMTOM 3D con aggiornamento "over-the-air"
- Ricarica wireless dello smartphone

# DETTAGLIO DEGLI EQUIPAGGIAMENTI



## Modularità

Il nuovo E-Traveller punta sul comfort e sulla modularità, sia nella parte anteriore che in quella posteriore. Diverse configurazioni offrono fino a nove posti a sedere. Sono disponibili anche combinazioni di sedili con sedili contrapposti e con un tavolo scorrevole a scomparsa. Il comfort è ai massimi livelli.



## Sistemi di assistenza alla guida

Per la vostra sicurezza, il nuovo E-Traveller è dotato dei più recenti sistemi di assistenza alla guida.

- Avviso di superamento della linea di carreggiata
- Attention Assist (livello 3)
- Riconoscimento della segnaletica stradale
- Due telecamere grandangolari
- Due airbag laterali Nuovo sterzo EPS

# CARATTERISTICHE TECNICHE

## Motore elettrico 136 cv (100kW)

### Batteria 50 kWh

### Batteria 75 kWh

#### Motorizzazione

Potenza max. kW CEE (ch CEE) /a giri/min  
Coppia maxi (Nm)

100 (136) / 3'673 a 10'000 giri/min  
260

#### Pesi e Carici

Peso totale ammissibile (Standard / Long) (kg)

2771-3000  
2771-3030

2946-3100  
2947-3130

Massa a vuoto Min. – Max. (Standard / Long) (kg)

2018 - 2353  
2056 - 2383

2211 - 2537  
2240 - 2567

Massa rimorchiabile frenata max. (kg)

1000

#### Prestazioni (conducente solo)

Velocità max (km/h)

130

0 - 100km/h (s)

10.8  
11.9

#### Transmissione

Cambio

Automatico

#### Pneumatici

Pneumatici

225/55 R17

#### Consumi & Emissioni (WLTP)

Consumi nel ciclo combinato (kWh/100km)

26.7  
26.4

Emissioni di CO2 misto (g/km)

0

CO2 carburante (g/km)

30

Categoria di efficienza energetica

C

Equivalente benzina (l/100 km)

2.94  
2.9

Autonomia WLTP (km)

234-296  
313-370

I valori di consumo di carburante e di emissioni di CO2 indicati corrispondono all'omologazione WLTP (Regolamento UE 2017/948). A partire dal 1° settembre 2018, i nuovi veicoli saranno testati sulla base della procedura di prova per veicoli leggeri armonizzata a livello mondiale (WLTP), una nuova procedura di prova per veicoli leggeri armonizzata a livello mondiale e una procedura di prova più realistica per misurare il consumo di carburante e le emissioni di CO2. La procedura WLTP sostituisce completamente il Nuovo ciclo di guida europeo (NEDC), che era la procedura di prova precedente. Poiché le condizioni di prova sono più realistiche, il consumo di carburante e le emissioni di CO2 misurati secondo la procedura WLTP sono in molti casi superiori a quelli misurati secondo la procedura NEDC. I valori di consumo di carburante e di emissioni di CO2 possono variare a seconda dell'equipaggiamento, degli optional e del tipo di pneumatici. Verificare con il proprio rivenditore. Per maggiori informazioni, visitare il sito [www.peugeot.ch](http://www.peugeot.ch)

# CARATTERISTICHE TECNICHE

	Diesel	
	BlueHDi 180 S&S EAT8	
<b>Motori</b>		
Cilindrata (cm <sup>3</sup> )	1997	
Numero di cilindri / Disposizione	4	
Numero di valvole per cilindro	4	
Potenza massima (kW CEE/CV CEE a giri/min)	132/180 a 4 000	
Coppia massima (Nm CEE a giri/min)	400 / 2000	
Start & Stop	Sì	
Norma antinquinamento	EURO 6	
<b>Trasmissione</b>		
Cambio	EAT8	
Numero di rapporti	8	
<b>Masse e carichi</b>		
	<b>STANDARD</b>	<b>LONG</b>
Peso totale ammissibile (Standard / Long) (kg)	2830 - 2870	2855 - 2901
Massa a vuoto Min. – Max. (Standard / Long) (kg)	1946 - 2302	1977 - 2335
Massa rimorchiabile frenata max. (kg)	1900	
Portata utile max su assale anteriore (kg)	1500	
Portata utile max su assale posteriore (kg)	1500	
Carburante (capacità in litri)	69	

I valori di consumo di carburante e di emissioni di CO<sub>2</sub> indicati corrispondono all'omologazione WLTP (Regolamento UE 2017/948). A partire dal 1° settembre 2018, i nuovi veicoli saranno testati sulla base della procedura di prova per veicoli leggeri armonizzata a livello mondiale (WLTP), una nuova procedura di prova per veicoli leggeri armonizzata a livello mondiale, e una procedura di prova più realistica per misurare il consumo di carburante e le emissioni di CO<sub>2</sub>. La procedura WLTP sostituisce completamente il Nuovo ciclo di guida europeo (NEDC), che era la procedura di prova precedente. Poiché le condizioni di prova sono più realistiche, il consumo di carburante e le emissioni di CO<sub>2</sub> misurati secondo la procedura WLTP sono in molti casi superiori a quelli misurati secondo la procedura NEDC. I valori di consumo di carburante e di emissioni di CO<sub>2</sub> possono variare a seconda dell'equipaggiamento, degli optional e del tipo di pneumatici. Verificare con il proprio rivenditore. Per ulteriori informazioni, rivolgersi al proprio rivenditore. Per maggiori informazioni, visitare il sito [www.peugeot.ch](http://www.peugeot.ch)

# CARATTERISTICHE TECNICHE

Diesel

BlueHDi 180 S&S EAT8

## Prestazioni (conducente solo)

Velocità max (km/h)

185

0 - 100km/h (s)

8.8

## Consumi & Emissioni (WLTP)

Consumo misto (l/100 km)

7.9

Emissioni di CO2 misto (g/km)

208

Emissioni di CO2 derivanti dalla messa a disposizione di carburanti (g/km)

38

Equivalente benzina (l/100km)

9.01

Categoria di consumo carburante

F

## Pneumatici

Pneumatici

225/55 R17

## Freni

Freni anteriori/posteriori

Dischi ventilati/Dischi pieni

Media di tutte le auto nuove commercializzate: 122 g CO2 / km. Valore obiettivo provvisorio secondo il nuovo ciclo di prova del WLTP : 118 g CO2/km

(1) Dati in fase di omologazione

I valori di consumo di carburante e di emissioni di CO2 indicati sono conformi all'omologazione WLTP (Regolamento UE 2017/948). A partire dal 1° settembre 2018, i veicoli nuovi sono testati sulla base della procedura di prova armonizzata a livello mondiale per i veicoli leggeri (WLTP), che è una nuova procedura più realistica che permette di misurare il consumo di carburante e le emissioni di CO2. La procedura WLTP sostituisce completamente il nuovo ciclo europeo di guida (NEDC), che era la procedura di prova utilizzata precedentemente. Dal momento che le condizioni di prova sono più realistiche, i consumi di carburante e le emissioni di CO2 misurate secondo la procedura WLTP sono, in numerosi casi, più elevati rispetto a quelli misurati secondo la procedura NEDC. I valori di consumo di carburante e di emissione di CO2 possono variare in funzione degli equipaggiamenti, delle opzioni e della tipologia di pneumatici. Il vostro concessionario è a vostra disposizione per maggiori chiarimenti. Maggiori informazioni sul sito web [www.peugeot.ch](http://www.peugeot.ch)

# DIMENSIONI (mm)

## ESTERNI & INTERNI

DIMENSIONI ESTERIORI (mm)	STANDARD	LONG
Lunghezza totale	4956	5306
Passo	3275	3275
Lunghezza sbalza anteriore	878	878
Lunghezza sbalza posteriore	803	1153
Larghezza (senza specchietti retrovisori)	1920	1920
Larghezza con specchietti retrovisori ripiegati	2204	2204
Altezza	1890	1890
Larghezza d'apertura massima delle porte posteriori	1212	1212
Altezza d'apertura massima delle porte posteriori	1181	1181
Soglia mini - soglia maxi	584 / 653	584 / 664

DIMENSIONI INTERIORI (mm)	STANDARD	LONG
Lunghezza di carico maximale ( <i>schienale ripiegato</i> )	3161	3511
Lunghezza di carico maximale dietro fila 1 ( <i>posizione normale</i> )	2413	2763
Larghezza carico tra le passaruota	1228	1228
Larghezza carico maximale	1618	1618
Altezza carico maximale	1337	1339
Larghezza d'apertura massima delle porte scorrevoli	935	935
Altezza d'apertura massima delle porte scorrevoli	1181	1181



(1) Standard  
(2) Long

# PEUGEOT È AL TUO SERVIZIO

## PER GUIDARE CON TRANQUILLITÀ



### Garanzia

12 anni di garanzia anticorrosione  
3 anni / 100'000 km di garanzia su  
pezzi <sup>(1)</sup> e mano d'opera  
(a seconda della condizione che  
si verifica per prima)  
Batteria garantita 8 anni / 160'000 km  
per 70% della sua capacità di carica (PHEV)

### Peugeot Assistance

Assistenza gratuita 3 anni/100'000 km  
(a seconda della condizione che  
si verifica per prima)  
Assistenza immediata in tutta Europa,  
24 ore su 24.  
Chiamata gratuita in tutta la Svizzera :  
0800 55 50 05

(1) Esclusi pezzi soggetti a usura

## PER RENDERE LA TUA VITA PIÙ FACILE



### Aggiornamento gratuito della navigazione

I nuovi aggiornamenti delle mappe di  
navigazione sono disponibili gratuitamente  
sul sito [www.peugeot.ch](http://www.peugeot.ch)

[Configura il tuo contratto di servizio qui!](#)

## PER RIMANERE IN CONTATTO CON IL MARCHIO

## MYPEUGEOT

Trova il tuo spazio personale  
MYPEUGEOT sul tuo smartphone, per  
consultare i tuoi contratti, seguire il tuo  
piano di manutenzione e beneficiare di  
numerosi vantaggi.



Scaricare MYPEUGEOT  
Facendo lampeggiare questo codice QR





**CONFIGURA**

**RICHIEDERE UN  
PREVENTIVO**

**PRENOTARE UN  
GIRO DI PROVA**