

PEUGEOT



EXPERT FOURGON ET PLANCHER CABINE



PRIX
ÉQUIPEMENTS
DONNÉES TECHNIQUES

N°01/24 - VALABLE À PARTIR DE JANVIER 2024

PEUGEOT EXPERT

PRIX

Prix de vente conseillés (CHF)

EXPERT Fourgon		Code LCDV / EFIT	PRIX hors TVA 8.1%	PRIX incl. TVA 8.1%
STANDARD	1.5 BlueHDi 100 S&S BVM6	2PK0F2NP8KB0A0G2 / 642585	39'060.-	42'224.-
	1.5 BlueHDi 120 S&S BVM6	2PK0F2NP7KB0A0G2 / 642588	40'560.-	43'845.-
	2.0 BlueHDi 145 S&S BVM6	2PK0F2NWRKB0A0G2 / 642582	42'860.-	46'332.-
	2.0 BlueHDi 145 S&S EAT8	2PK0F2NWR1B0A0G2 / 642589	44'760.-	48'386.-
	e-Expert 136 50kWh Batterie	2PK0F2NESFB0A0G2 / 642581	46'890.-	50'688.-
	e-Expert 136 75kWh Batterie	2PK0F2NEZFB0A0G2 / 642578	54'390.-	58'796.-
	e-Expert 136 Hydrogen	2PK0F2NESFB0W8G0 / 642646	124'500.-	134'585.-
LONG	2.0 BlueHDi 145 S&S BVM6	2PK0F3NWRKB0A0G2 / 642583	43'560.-	47'088.-
	2.0 BlueHDi 145 S&S EAT8	2PK0F3NWR1B0A0G2 / 642586	45'460.-	49'142.-
	e-Expert 136 50kWh Batterie	2PK0F3NESFB0A0G2 / 642590	47'390.-	51'229.-
	e-Expert 136 75kWh Batterie	2PK0F3NEZFB0A0G2 / 642579	54'890.-	59'336.-
	e-Expert 136 Hydrogen	2PK0F3NESFB0W8G0 / 642645	126'000.-	136'206.-
EXPERT Plancher Cabine		Code LCDV / EFIT	PRIX hors TVA 8.1%	PRIX incl. TVA 8.1%
STD	2.0 BlueHDi 145 S&S BVM6	2PK0P1JWRKB0A0G2 / 642587	41'660.-	45'034.-
	e-Expert 136 50kWh Batterie	2PK0P1JESFB0A0G2 / 642580	45'690.-	49'391.-
	e-Expert 136 75kWh Batterie	2PK0P1JEZFB0A0G2 / 642584	53'190.-	57'498.-

PEUGEOT EXPERT

		FOURGON	PLANCHER CABINE	
SÉCURITÉ	ABS et ESP	●	●	
	Antipatinage ASR, Aide au Freinage d'Urgence	●	●	
	Frein à main mécanique	●	●	
	Aide au démarrage en pente	●	●	
	Airbags frontaux conducteur et passager	●	●	
	Témoin lumineux et sonore indiquant que la ceinture de sécurité du conducteur ou des passagers n'est pas bouclée	●	●	
	Coffee Break Alert	●	●	
	Boucliers avant & arrière noirs (seulement avant pour plancher cabine)	●	●	
	Cloison de séparation tôle	●	-	
	Kit de réparation en cas de crevaison	●	●	
	Détecteur de sous-gonflage	●	●	
CONFORT	PACK ÉLECTRIQUE: - Plip - lève-vitres électriques impulsions - rétroviseurs extérieurs électriques et chauffants	●	●	
	Chargeur embarqué 11 kW triphasé (uniquement sur e-Expert)	●	●	
	Câble électrique mode 3, prises de charge T2/T2 (pour Wallbox) (uniquement sur e-Expert)	●	●	
	Climatisation manuelle avec boîte à gants réfrigérée et indicateur de température extérieure	●	●	
	Condamnation centralisée des portes	●	●	
	Régulateur et limiteur de vitesse	●	●	
	Siège conducteur avec accoudoir, réhausse et réglage lombaire	●	●	
	Banquette passager 2 places avec rangement sous assise	●	●	
	Garnissage des sièges: tissu Curitiba triton Bise	●	●	
	Volant réglable en hauteur et profondeur	●	●	
	Aide au stationnement arrière	●	-	
Projecteurs avec feux diurnes intégrés	●	●		
Pneus 215/65 R16 sur jantes tôle	●	●		
AUDIO	Ordinateur de bord	●	●	
	Prise 12V supplémentaire dans la boîte à gant	●	○	
	Système audio RDS MP3 avec DAB+: - 2 haut-parleurs + 2 tweeters - Kit mains-libres Bluetooth® - Prises USB x2	●	●	
	PORTE	Porte latérale coulissante droite tôle	●	-
		Portes battantes arrière tôlees 50/50	●	-

● = de série | ○ = disponible en option | P = disponible en option via un Pack | - = non disponible

● = de série | ○ = disponible en option | P = disponible en option via un Pack | - = non disponible

PEUGEOT EXPERT

(BlueHDi et électrique. Hydrogen voir page 6)

			FOURGON	PLANCHER CARINE	PRIX hors TVA	PRIX TVA incl.	
CONFORT	Roue de secours	RS03	○	○	290.--	313.--	
	Chauffage additionnel (de type Webasto) programmable ou activé par télécommande (on/off) ⁽⁵⁾⁽⁶⁾	DK12	○	-	800.--	865.--	
	Cloison Confort pleine vitrée, étanche avec isolation phonique et thermique particulièrement adaptée pour les conducteurs de grande taille (non disponible sur plancher cabine)	PX37	○	-	460.--	497.--	
	Sièges avant chauffants et airbags latéraux	NA01	○	○	630.--	681.--	
(5) Pas disponible sur e-Expert (6) Disponible uniquement sur le diesel 145PS (BVM6 et EAT8)							
PORTES & VITRAGES	Porte latérale coulissante gauche tôle	WZ07	○	-	920.--	995.--	
	Portes arrières battantes 50/50 vitrées avec lunette arrière chauffante et essuie-vitres à ouverture jusqu'à 180°	WO05	○	-	450.--	486.--	
	Cloison pleine vitrée avec rétroviseur intérieur						
	Volet arrière avec vitre fixe chauffante et essuie-vitre						
	Cloison pleine vitrée avec rétroviseur intérieur (incompatible avec options GB35/GB36)	WO06	○	-	310.--	335.--	
	Vitres fixes gauche et droite en rang 2	VG07	○	-	350.--	378.--	
	Vitres fixes gauche et droite en rang 2 et 3 (incompatibles avec options "plancher bois avec protections intérieures latérales")	VI01	○	-	830.--	897.--	
l = de série m = disponible en option - = non disponible							
DIVERS	Crochet d'attelage démontable sans outil ⁽⁵⁾	AQ05	○	-	980.--	1'059.--	
	CHARGE UTILE AUGMENTEE ^{(1) (4)} -standard sur les commandes qui ont déjà Pack Worksite -standard sur LONG, sauf e-Expert LONG	1.5 BlueHDi 100 S&S BVM6 (P8K)		○	-	700.--	757.--
		1.5 BlueHDi 120 S&S BVM6 (P7K)		-	-	-	-
		2.0 BlueHDi 145 S&S BVM6 (WRK)	CZ02	○	●	700.--	757.--
		2.0 BlueHDi 145 S&S EAT8 (WR1)		○	-	700.--	757.--
		50 kWh Batterie e-Expert (ESF)		○	●	700.--	757.--
		75 kWh Batterie e-Expert (EZF)		-	-	-	-
	Plancher bois anti-dérapant 9mm ⁽²⁾	GB33	○	-	690.--	746.--	
Plancher bois anti-dérapant 9mm, habillages latéraux, coffrage des passages de roue en bois revêtu ⁽²⁾⁽³⁾	GB38	○	-	1'150.--	1'243.--		
⁽¹⁾ ne garantit plus la hauteur inférieure à 1,90m. ⁽²⁾ Les options "Plancher bois" sont incompatibles avec l'option "Volet arrière" ⁽³⁾ Les options "Plancher bois avec protections intérieures latérales" sont incompatibles avec les options "Vitres fixes en rang 3" et les ⁽⁴⁾ Série sur "LONG" (sauf e-Expert LONG) et 2.0 BlueHDi 120 BVM6. Pas disponible avec 1.5 BlueHDi 120 ⁽⁵⁾ Pas disponible sur e-Expert							
	Peinture Blanc Kaolin	PRP0	●	●	-	-	
	Peinture métallisée	--M0	○	○	1'050.--	1'135.--	
	Peinture spéciale	--E0	○	○	sur demande		
(2) inclut l'option "rétroviseurs rabattables électriquement et dégivrants" (HU02)							
RADIO	PACK RADIO DAB+						
	- Radio sur tablette tactile 7" - Fonction MirrorScreen® (Apple CarPlay® / Android Auto®) - Kit mains libres Bluetooth® - Prise USB auxiliaire	WLX9	○	○	550.--	595.--	

PACKS

(BlueHDI et électrique. Hydrogen voir page 6)

		FOURGON STANDARD	FOURGON LONG	PLANCHER CABINE	PRIX excl. TVA	PRIX incl. TVA
PACK VISIBILITY						
Essuie-vitre automatique avec détecteur de pluie, allumage automatique des feux de croisement et rétroviseurs intérieurs Rétroviseurs extérieurs rabattables électriquement et dégivrants Prise 12 V dans la zone de chargement (sauf plancher cabine) Phares antibrouillard	NB08	○	○	○	450.-	486.-
PACK LOOK (1)						
Parechocs (seulement à l'avant sur Size LONG), poignées de portes extérieures, coques de rétroviseurs et baguettes Rétroviseurs extérieurs rabattables électriquement et dégivrants Phares antibrouillard Essuie-vitre automatique avec détecteur de pluie, allumage automatique des feux et rétroviseur intérieur Roue de 17" avec enjoliveur Pentagon	PD22/ PD69/ PD47	○ (PD22)	○ (PD69)	○ (PD47)	950.-	1'027.-
PACK CAMERA						
Caméra de recul avec vue zénithale arrière à 180° VisioPark avec affichage sur écran tactile couleur de 7" avec fonction MirrorScreen (Apple CarPlay / Android Auto)	QK01	○	○	-	990.-	1'070.-
PACK CONNECT						
Navigation connectée sur écran tactile couleur de 7" avec fonction MirrorScreen (Apple CarPlay / Android Auto) Rétroviseurs extérieurs rabattables électriquement et dégivrants Phares antibrouillard Essuie-vitre automatique avec détecteur de pluie, allumage automatique des feux et rétroviseur intérieur Commandes au volant	W LX7	○	○	○	1'200.-	1'297.-
PACK CONNECT + PACK CAMERA						
Cumul du Pack Connect (W LX7) et du Pack Kamera (QK01)	J6CX	○	○	-	1'900.-	2'054.-
PACK SAFETY						
Alerte sonore et visuelle de franchissement involontaire de ligne, alerte anti-collision, freinage automatique de niveau 2 et détection de l'angle mort Ecran tactile couleur de 7" avec fonction MirrorScreen (Apple CarPlay / Android Auto) Essuie-vitre automatique avec détecteur de pluie, allumage automatique des feux et rétroviseur intérieur Aide au stationnement avant et arrière Parebrise athermique	LI01	○	○	-	2'400.-	2'594.-
PACK CONNECT + PACK SAFETY						
Cumul du Pack Camera (QK01) + Pack Connect (W LX7) + Pack Safety (LI01)	J6CQ	○	○	-	3'350.-	3'621.-
PACK DRIVER						
Climatisation automatique bizona Volant cuir avec commandes au volant Frein à main électrique Rétroviseurs extérieurs rabattables électriquement et dégivrants Accès et démarrage mains libres Phares antibrouillard Parebrise athermique Essuie-vitre automatique avec détecteur de pluie, allumage	VH04	○	○	-	1'500.-	1'622.-
PACK WORKSITE (3)(4)						
Charge utile augmentée et garde au sol réhaussée à 175mm Roue de secours complète (en 17" sur jante tôle) Plaque de protection sous le moteur Grip Control: Système d'antipatinage spécifique et breveté, améliorant la motricité les conditions de faible adhérence (pluie, neige, boue), jantes tôle 17" noires avec enjoliveurs Full Cover et pneumatiques 215/60 R17 C 104 H Michelin AGILIS ALPIN Mud & Snow	GA04	○	○	○	1'400.-	1'513.-
PACK PEUGEOT CONNECT (2)						
Ecran tactile couleur de 7" avec fonction MirrorScreen (Apple CarPlay / Android Auto) et Peugeot Connect Box avec Pack	YR07	○	○	○	800.-	865.-
PACK CONVERTER						
Boîtier transformation Carrossier (prise transformateur) (BSG-TC) Équipement électrique renforcé (batterie, alternateur et démarreur renforcés) Prédisposition pour crochet d'attelage (traverse, faisceau électrique et boîtier ESP pour la remorque) (1) Incompatible avec les teintes spéciales (2) Uniquement disponible sur e-Expert (3) Non disponible sur 1.5 BlueHDI 100 S&S et 1.5 BlueHDI 120 S&S (4) Non disponible sur e-Expert	BQ01	○	○	●	600.-	649.-





PEUGEOT EXPERT HYDROGEN

(Disponibilité des options et contenu standard supplémentaire par rapport aux versions BlueHDI et électriques)

			FOURGON	PRIX hors TVA	PRIX TVA incl.
MOTEUR	Moteur électrique 100 kW / 136 CH		●	-	-
	Batterie 10,5 kWh		●	-	-
	Chargeur embarqué 11 kW triphasé		●	-	-
	Câble de charge mode 3 avec connecteur de type 2 (pour Wallbox)		●	-	-
	Pile à combustible (Puissance 45 kW)		●	-	-
	3 réservoirs d'hydrogène sous le plancher de chargement (capacité totale : 4,4kg @ 700 bar)		●	-	-
CONFORT	Siège conducteur avec accoudoir, réhausse et réglage lombaire, réhausse et réglage lombaire Siège passager individuel avec accoudoir (Banquette passager 2 places ou Moduwork sont pas disponibles sur Hydrogen)		●	-	-
	Climatisation manuelle avec boîte à gants réfrigérée et indicateur de température	RE01	●	-	-
	Climatisation automatique bizona	RE07	○	630.--	681.-
	Essuie-vitre automatique avec détecteur de pluie, allumage automatique des feux et	NB08	●	-	-
	Rétroviseurs extérieurs rabattables électriquement et dégivrants	HU02	●	-	-
	Phares antibrouillard	PR06	●	-	-
	Frein à main électrique	FH05	●	-	-
	Volant cuir avec commandes au volant	VH04	○	230.--	249.--
Sièges avant chauffants et airbags latéraux	NA01	●	-	-	
UTILITÉ	Porte latérale coulissante gauche tôlée	WZ07	○	920.--	995.-
	Volet arrière avec vitre fixe chauffante et essuie-vitre	WO06	○	310.--	335.-
	Cloison pleine vitrée avec rétroviseur intérieur				
	Vitres fixes gauche et droite en rang 2	VG07	○	350.--	378.-
	Vitres fixes gauche et droite en rang 2 et 3				
	Portes arrières battantes 50/50 vitrées avec lunette arrière chauffante et essuie-vitres à ouverture jusqu'à 180°	VI01	○	830.--	897.-
	Cloison pleine vitrée avec rétroviseur intérieur				
CHARGE UTILE AUGMENTEE	CZ02	●	-	-	
Kit de réparation en cas de crevaison		●	-	-	
Roue de secours	RS03	○	290.--	313.--	
● = de série ○ = disponible en option - = non disponible					
	Peinture Blanc Kaolin	PRP0	●	-	-
	Peinture métallisée	--M0	○	1'050.--	1'135.-
TECH	Aide au stationnement avant et arrière et détection de l'angle mort		●	-	-
	Caméra de recul avec vue zénithale arrière à 180° VisioPark avec affichage sur écran tactile couleur de 7" avec fonction MirrorScreen (Apple CarPlay / Android Auto) et Peugeot Connect Box avec Pack SOS et Assistance inclus	QK01	●	-	-
	NAVIGATION RADIO DAB+ - Navigation connectée - Radio sur tablette tactile 7" - Fonction MirrorScreen® (Apple CarPlay® / Android Auto®) - Kit mains libres Bluetooth® - Prise USB auxiliaire	WLX7	●	-	-
● = de série ○ = disponible en option - = non disponible					
GARANTIE	INFORMATIONS SUR LA GARANTIE HYDROGÈNE (POUR LE DIESEL/ÉLECTRIQUE, VOIR LA DERNIÈRE PAGE) Swiss Pack Plus: 4 ans / 60'000km de garantie pièces, main-d'œuvre et Peugeot Assistance⁽¹⁾ 8 ans / 160'000km (le premier des deux atteint) pour la batterie (70% de capacité de recharge) et la transformation hydrogène (80% de la performance) pendant la période couverte et dans la limite de 2'000 heures de fonctionnement. ⁽¹⁾ Avec pièces d'usure		●	-	-

PEUGEOT EXPERT *FOURGON ET PLANCHER CABINE*

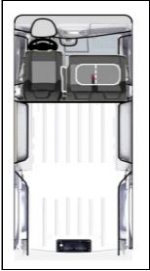
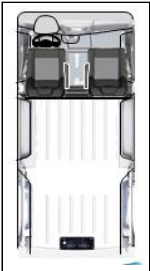
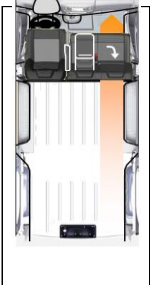
TEINTES DE CARROSSERIE

		Code	Prix incl. TVA	Prix excl. TVA
TEINTE STANDARD		BLANC KAOLIN PRP0	0.-	0.-
TEINTES MÉTALLISÉES		NOIR PERLA NERA (M) 9VM0	1'135.-	1'050.-
		GRIS ARTENSE (M) F4M0	1'135.-	1'050.-
		GRIS PLATINIUM (M) VLM0	1'135.-	1'050.-

Visuels présentés à titre indicatif
M0= teinte métallisée

PEUGEOT EXPERT *FOURGON*

COMBINAISON DE SIÈGES

	Fourgon	Plancher cabine	PRIX TVA Excl.	PRIX TVA incl.
 <p>3 PLACES TISSU</p> <p>43FT + WAAF Siège conducteur avec accoudoir, réhausse et réglage lombaire Banquette passager 2 places avec rangement sous assise</p>	●	●	-	-
 <p>2 PLACES TISSU (incompatible avec e-PTO (4202))</p> <p>43FT + WAAS Siège conducteur avec accoudoir, réhausse et réglage lombaire Siège passager individuel avec accoudoir</p>	○	○	0.--	0.--
 <p>3 PLACES TISSU</p> <p>PACK MODUWORK®</p> <p>43FT + WAAT Siège conducteur avec accoudoir, réhausse et réglage lombaire Banquette passager 2 places avec siège latéral relevable et tablette A4 écriture Trappe de charge pour les charges plus longues (+ 1,16 m)</p>	○	-	750.--	811.--

● Série | ○ Option | - non-disponible

PEUGEOT EXPERT *FOURGON ET PLANCHER CABINE*

DONNÉES TECHNIQUES

MOTORISATION	1.5 BlueHDI 100 S&S	1.5 BlueHDI 120 S&S	2.0 BlueHDI 145 S&S	2.0 BlueHDI 145 S&S EAT8	50 kWh 136	75 kWh 136	Hydrogen (avec 10.5 kWh)
CODE MOTEUR	P8K	P7K	WRK	WR1	ESF	EZF	ESF W8
Nombre de cylindres	4				-		
Cylindrée en cm ³	1499	1499	1997	1997	-		
Puissance maxi en kW CEE (ch CEE) à tr/mn	75 (102) / 3750	90 (122) / 3500	106 (145) / 4000	106 (145) / 4000	100 (136)		
Couple maxi en Nm CEE à tr/min	270 / 1600	300 / 1750	340 / 2000	370 / 2000	260		
Normes de dépollution	Euro 6.4				-		
Autonomie WLTP	-				jusqu'à 230 km*	jusqu'à 330 km*	jusqu'à 400 km*
Temps de chargement 0% à 100% depuis une Wall Box 7,4 kW	-				env. 7:30	env. 11:20	env. 2:15
Temps de chargement 0% à 100% depuis une Wall Box 11 kW	-				env. 5:00	env. 7:30	env. 1:30
Temps de chargement 0% à 80% depuis une borne publique 100kw	-				env. 30mn	env. 45mn	-
Temps pour un plein de 4,4 Kg de H2 (@ 700 bars)	-				env. 3mn		
Système Stop&Start	●	●	●	●	-		

*L'autonomie exacte varie en fonction du poids du véhicule (empattement, options, chargement, passagers, remorquage) ainsi que des conditions de conduite

TRANSMISSION

Boîte à vitesse	Manuelle	Manuelle	Manuelle	EAT8	Automatique
Nombre de rapports	6	6	6	8	1

DIRECTION

Diamètre de braquage entre trottoirs (m) 12,4

LIAISON AU SOL - FREINS - PNEUMATIQUES

Freins avant/arrière Disques ventilés / Disques pleins
Pneumatiques 215/65 R16 de série - 215/60 R17 en option

CARBURANT (capacités en litres)

Diesel 70 -

PEUGEOT EXPERT *FOURGON ET PLANCHER CABINE*

DONNÉES TECHNIQUES

Consommation Cycle mixte (Thermique: l/100km) (e-Expert: kWh/100km) (e-Expert Hydrogen: kg/100km)	STANDARD	LONG	Plancher Cabine
1.5 BlueHDi 100 S&S	7.3	-	-
1.5 BlueHDi 120 S&S	7.3	-	-
2.0 BlueHDi 145 S&S	7.9	7.7	11.3*
2.0 BlueHDi 145 S&S EAT8	8.2	8	-
50 kWh 136	28.2	28.2	40.7*
75 kWh 136	29.5	29.5	39.2*
Hydrogen 136	1.7	1.7	-
Équivalent essence (cycle mixte l/100km)	STANDARD	LONG	Plancher Cabine
1.5 BlueHDi 100 S&S	8.32	-	-
1.5 BlueHDi 120 S&S	8.32	-	-
2.0 BlueHDi 145 S&S	9.01	8.78	12.88*
2.0 BlueHDi 145 S&S EAT8	9.35	9.12	-
50 kWh 136	3.1	3.1	4.48*
75 kWh 136	3.25	3.25	4.31*
Hydrogen 136	6.4	6.4	-
Emissions CO2 WLTP (g/Km) (en conso mixte)	STANDARD	LONG	Plancher Cabine
1.5 BlueHDi 100 S&S	190	-	-
1.5 BlueHDi 120 S&S	192	-	-
2.0 BlueHDi 145 S&S	207	202	296*
2.0 BlueHDi 145 S&S EAT8	216	210	-
50 kWh 136	0	0	0
75 kWh 136	0	0	0
Hydrogen 136	0	0	-
Émissions de CO2 liées à la fourniture de carburant et/ou d'électricité	STANDARD	LONG	Plancher Cabine
1.5 BlueHDi 100 S&S	35	-	-
1.5 BlueHDi 120 S&S	35	-	-
2.0 BlueHDi 145 S&S	38	37	54
2.0 BlueHDi 145 S&S EAT8	39	38	-
50 kWh 136	32	32	46
75 kWh 136	34	34	45
Hydrogen 136	3	3	-

*Des valeurs estimées avant conversion. Ces véhicules doivent être transformés avant l'homologation, qui détermine le poids final à vide et la charge utile.

N.D. : Les chiffres ne sont pas encore disponibles. Homologation des versions en cours.

PEUGEOT EXPERT FOURGON ET PLANCHER CABINE

DONNÉES TECHNIQUES

MASSES A VIDE Min. (kg) (Incl. Conducteur 75kg) sans option - avec les options	STANDARD		LONG		Plancher Cabine (BlueHDI/50kWh: Charge utile augmentée) (75kWh: Charge utile)
	Charge utile standard	Charge utile augmentée	Charge utile	Charge utile augmentée	
1.5 BlueHDI 100 S&S	1651-1878	1652-1878	-	-	-
1.5 BlueHDI 120 S&S	1652-1879	-	-	-	-
2.0 BlueHDI 145 S&S	1718-1944	1719-1945	1735-1998		env. 1502-1585 (estimation avant conversion)
2.0 BlueHDI 145 S&S EAT8	1753-1970	1753-1971	1773-2005		-
50 kWh 136	1937-2125	1937-2125	1965-2161	1965-2161	env. 1755-1845 (estimation avant conversion)
75 kWh 136	2088-2276	-	2116-2312	-	env. 1905-1995 (estimation avant conversion)
Hydrogen 136	-	2125 - 2220	-	2135-2230	-

CHARGE UTILE Max. (kg)	STANDARD		LONG		Plancher Cabine (BlueHDI/50kWh: Charge utile augmentée) (75kWh: Charge utile)
	Charge utile standard	Charge utile augmentée	Charge utile	Charge utile augmentée	
1.5 BlueHDI 100 S&S	817-1044	952-1178	-	-	-
1.5 BlueHDI 120 S&S	816-1043	-	-	-	-
2.0 BlueHDI 145 S&S	886-1112	1155-1381	1102-1365		Jusqu'à 1598 (A confirmer par le carrossier)
2.0 BlueHDI 145 S&S EAT8	825-1042	1129-1347	1095-1327		-
50 kWh 136	750-928	975-1163	741-928	939-1135	Jusqu'à 1400kg (A confirmer par le carrossier)
75 kWh 136	751-927	-	743-929	-	Jusqu'à 1000kg (A confirmer par le carrossier)
Hydrogen 136	-	790-975	-	780-965	-
Charge utile max. sur essieu avant /arrière	Avant 1500				
Charge admissible sur le toit (kg)	Arrière 1500 ou 1800 avec charge utile augmentée 170 (Standard/Long)				

MASSE REMORQUABLE FREINÉE Max. (kg)	STANDARD		LONG		Plancher Cabine (BlueHDI/50kWh: Charge utile augmentée) (75kWh: Charge utile)
	Charge utile standard	Charge utile augmentée	Charge utile	Charge utile augmentée	
1.5 BlueHDI 100 S&S	1800	2000	-	-	-
1.5 BlueHDI 120 S&S	2000	-	-	-	-
2.0 BlueHDI 145 S&S	2300	2500	2500		1900
2.0 BlueHDI 145 S&S EAT8	2300	2500	2500		-
50 kWh 136	1000	1000	1000	1000	1000
75 kWh 136	1000	-	1000	-	1000
Hydrogen 136	-	1000	-	1000	-
Masse remorquable non freinée (kg)	750				

MASSE TOTALE AUTORISEE EN CHARGE (MTAC) (kg)	STANDARD		LONG		Plancher Cabine (BlueHDI/50kWh: Charge utile augmentée) (75kWh: Charge utile)
	Charge utile standard	Charge utile augmentée	Charge utile	Charge utile augmentée	
1.5 BlueHDi 100 S&S	2695	2830	-	-	-
1.5 BlueHDi 120 S&S	2695	-	-	-	-
2.0 BlueHDi 145 S&S	2830	3100	3100	-	3100
2.0 BlueHDi 145 S&S EAT8	2795	3100	3100	-	-
50 kWh 136	2865-2875	3100	2890-2905	3100	3100
75 kWh 136	3015-3025	-	3045-3055	-	3100
Hydrogen 136	-	3010 - 3100	-	3010 - 3100	-

MASSE TOTALE ROULANTE AUTORISEE (MTRA) (kg)	STANDARD		LONG		Plancher Cabine (BlueHDI/50kWh: Charge utile augmentée) (75kWh: Charge utile)
	Charge utile standard	Charge utile augmentée	Charge utile	Charge utile augmentée	
1.5 BlueHDi 100 S&S	4230	4230	-	-	-
1.5 BlueHDi 120 S&S	4230	-	-	-	-
2.0 BlueHDi 145 S&S	5000	5000	5000	-	5000
2.0 BlueHDi 145 S&S EAT8	4900	4900	4900	-	-
50 kWh 136	3865-3875	4100	3890-3905	4100	4100
75 kWh 136	4015-4025	-	4045-4055	-	4100
Hydrogen 136	-	3010 - 3100	-	3010 - 3100	-



PEUGEOT EXPERT FOURGON

DIMENSIONS ET VOLUME

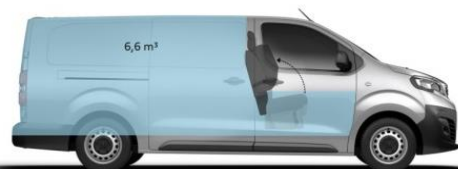
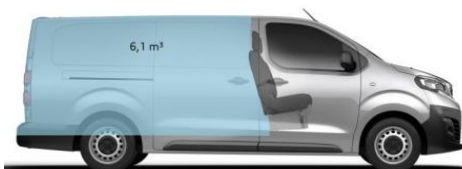
sans Moduwork

avec Moduwork

STANDARD




LONG



Longueur	STANDARD	LONG
Longueur de l'espace de chargement (mm)	2512	2862
Largeur de l'espace de chargement (mm)	1628	1628
Hauteur de l'espace de chargement (mm)	1397	1397
Largeur entre le passage de roues (mm)	1258	1258
Hauteur de passage de la porte arrière (mm)	1220	1220
Largeur de passage de la porte arrière (mm)	1282	1282
Hauteur de passage de la porte latérale (mm)	1241	1241
Largeur de passage de la porte latérale (mm)	935	935
Volume de chargement sans Moduwork (m3)	5.3	6.1
Volume de chargement avec Moduwork (m3)	5.8	6.6

PEUGEOT EXPERT FOURGON

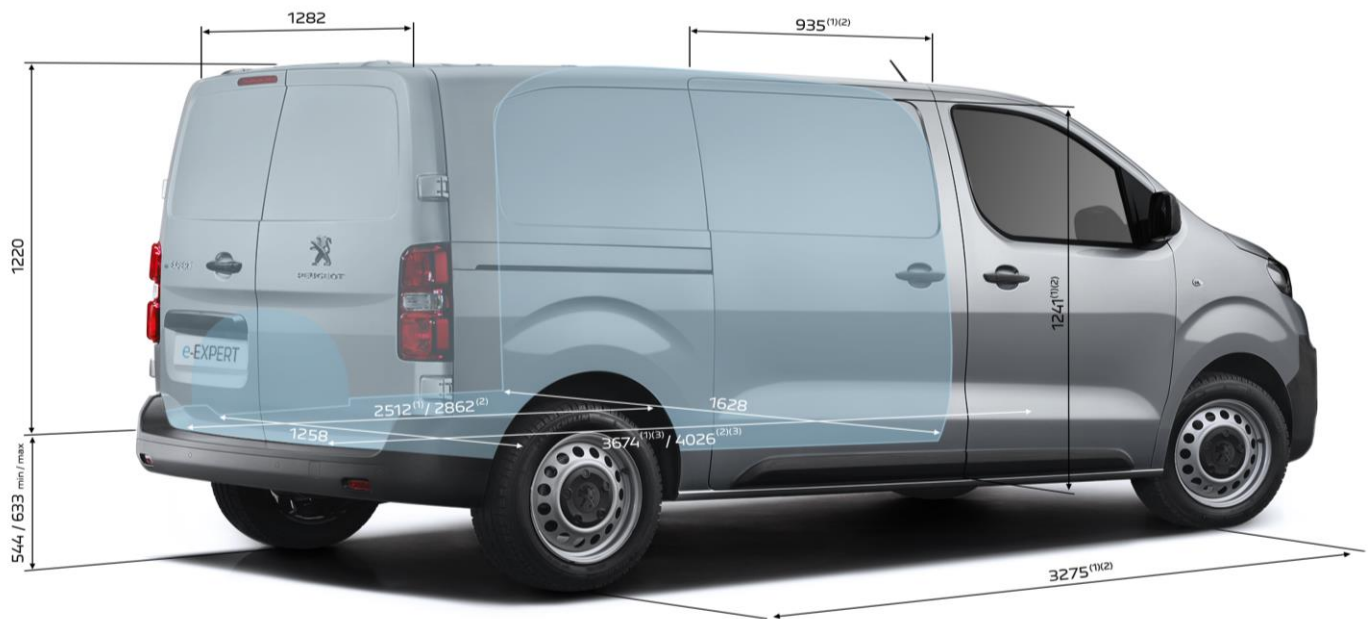
DIMENSIONS ET VOLUME



- (1) Standard
- (2) Long
- (3) 1940 / 1930 avec option PTAC majorée

PEUGEOT EXPERT FOURGON

DIMENSIONS ET VOLUME



(1) Standard
(2) Long
(3) Avec Moduwork

GARANTIE ET ASSISTANCE PEUGEOT ⁽¹⁾(Pour les informations spécifiques à l'hydrogène, voir page 6)

5 ans de garantie anticorrosion

3 ans / 100'000 km de garantie peinture (au premier des deux termes atteint)

3 ans / 100'000 km de garantie (au premier des deux termes atteint) ⁽²⁾

3 ans / 100'000 km PEUGEOT Assistance (au premier des deux termes atteint):

Batterie garantie 8 ans / 160'000 km, pour 70% de capacité de charge (e-EXPERT/Hydrogen)

Service d'assistance secours dans toute l'Europe, 24 h sur 24. Appel gratuit en Suisse: 0800 55 50 05

⁽¹⁾ Pour connaître les modalités d'application de ces contrats, garanties et services, demandez à votre point de vente

⁽²⁾ Hors pièces d'usure

Les modifications d'ordre technique et de prix restent réservées à tout moment. Les indications de prix sont des

Liste de prix en vigueur à partir de janvier 2024

Les informations contenues dans ce document commercial correspondent aux caractéristiques techniques du véhicule présenté au moment de la diffusion. Elles ne peuvent être considérées comme contractuelles, AP Automobiles Suisse SA se réservant le droit de modifier les caractéristiques de ses modèles, en fonction notamment de l'évolution technique, sans être tenu de mettre à jour ce document. Pour plus d'informations, veuillez contacter votre concessionnaire