

# PEUGEOT EXPERT CABINE APPROFONDIE



TARIFS  
ÉQUIPEMENTS  
CARACTÉRISTIQUES TECHNIQUES

N°01/24 - VALABLE A PARTIR DE JANVIER 2024

# PEUGEOT EXPERT CABINE APPROFONDIE

## PRIX

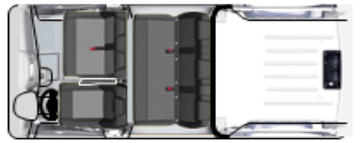
Prix de vente conseillés (CHF)

EXPERT cabine approfondie PRO		Code LCDV / EFIT	PRIX hors TVA 8.1%	PRIX incl. TVA 8.1%
STD 4m95	1.5 BlueHDi 120 S&S BVM6	2PK0F6HP7KB0A0G2 / 642591	44'810.-	48'440.-

EXPERT cabine approfondie PRO		Code LCDV / EFIT	PRIX hors TVA 8.1%	PRIX incl. TVA 8.1%
LONG 5m30	2.0 BlueHDi 145 S&S BVM6	2PK0F9HWRKB0A0G2 / 642577	46'710.-	50'494.-



# PEUGEOT EXPERT CABINE APPROFONDIE REPLIABLE

			●	○	PRIX hors TVA	Prix TVA incl.
SÉCURITÉ	ABS & ESC		●		-	-
	Aide au freinage d'urgence (AFU) et antipatinage ASR		●		-	-
	Aide au démarrage en pente		●		-	-
	Airbags frontaux conducteur et passager		●		-	-
	Airbags latéraux tête et thorax en rang 1		●		-	-
	Témoin lumineux et sonore indiquant que la ceinture de sécurité du conducteur ou des passagers n'est pas bouclée		●		-	-
	Direction assistée		●		-	-
	Limiteur et régulateur de vitesse		●		-	-
	Kit de dépannage pneumatique		●		-	-
	<u>PACK ELECTRIQUE</u>					
- condamnation électrique des portes avec clé plip		●		-	-	
- lève-vitres électriques impulsions (conducteur et passager avant)						
- prise 12V dans l'espace de chargement						
Roue de secours homogène	RS03	○		290.--	313.--	
Détection de sous-gonflage indirecte	UE05	●		-	-	
SIÈGES	Siège conducteur avec accoudoir, réhausse et réglage lombaire		●		-	-
	Banquette passager 2 places avec rangement sous assise		●		-	-
	Banquette monobloc 3 places repliable en rang 2 avec 2 accoudoirs escamotables		●		-	-
	Garnissage des sièges: Tissu Curitiba Triton		●		-	-
CONFORT	Volant réglable en hauteur et en profondeur		●		-	-
	Climatisation manuelle		●		-	-
	Sièges avant chauffants	NA01	○		630.--	681.--
	Aide au stationnement arrière		●		-	-

● = de série | ○ = disponible en option | - = non disponible

# PEUGEOT EXPERT CABINE APPROFONDIE REPLIABLE

			PRIX hors TVA	Prix TVA incl.
AUDIO & TÉLÉMATIQUE	Ordinateur de bord	●	-	-
	Système audio RDS MP3 avec DAB+ - 2 haut-parleurs + 2 tweeters - Kit mains libres Bluetooth® - Prises auxiliaires (USB)	●	-	-
	PACK RADIO DAB+ - Radio sur tablette tactile 7" - Fonction MirrorScreen® (Apple CarPlay® / Android Auto®) - Kit mains libres Bluetooth® - Prise USB auxiliaire	WLX9 ○	550.--	595.--
	Projecteurs halogènes	●		
Boucliers avant et arrière noirs	●			
Pneus 215/65 R16 sur jantes tôle	●			
Teinte Blanc Kaolin	PRP0 ●	-	-	
Teinte métallisée / nacrée	--M0	1'050.--	1'135.--	
Teinte flotte spéciale	--E0	sur demande		
● = de série   ○ = disponible en option   - = non disponible				
PORTES & VITRAGES	Porte latérale droite coulissante vitrée	●	-	-
	Portes battantes arrière 50/50 tôlees à ouverture 180°	●	-	-
	Vitres latérales fixes droite et gauche en rang 2	●	-	-
	Cloison repliable grillagée derrière le rang 2	●	-	-
	Porte latérale coulissante gauche	WZ07 ○	920.--	995.--
	Volet arrière avec vitre fixe chauffante et essuie-vitre - condamnation électrique des portes avec clé plip	WO06 ○	310.--	335.--
	Portes arrières battantes 50/50 vitrées à ouverture jusqu'à 180° avec lunette arrière chauffante et essuie-vitre - condamnation électrique des portes avec clé plip	WO05 ○	450.--	486.--
	Vitres fixes gauche et droite en rang 3	VI01 ○	830.--	897.--
Plancher bois anti-dérapant 9mm	●	-	-	
● = de série   ○ = disponible en option   - = non disponible				

PACKS

		STANDARD	LONG	PRIX excl. TVA	PRIX incl. TVA	
<b>PACK VISIBILITY</b>						
	Essuie-vitre automatique avec détecteur de pluie, allumage automatique des feux de croisement et rétroviseurs intérieurs Rétroviseurs extérieurs rabattables électriquement et dégivrants Phares antibrouillard	NB08	○	○	450.-	486.-
<b>PACK LOOK (1)</b>						
	Parechocs (seulement à l'avant sur Size LONG), poignées de portes extérieures, coques de rétroviseurs et baguettes latérales en couleur de la carrosserie Rétroviseurs extérieurs rabattables électriquement et dégivrants Feux diurnes à LED Phares antibrouillard Essuie-vitre automatique avec détecteur de pluie, allumage automatique des feux et rétroviseur intérieur Roue de 17" avec enjoliveur Pentagon	PD22/ PD69	○ (PD22)	○ (PD69)	950.-	1'027.-
<b>PACK KAMERA</b>						
	Caméra de recul avec vue zénithale arrière à 180° VisioPark avec affichage sur écran tactile couleur de 7" avec fonction MirrorScreen (Apple CarPlay / Android Auto)	QK01	○	○	990.-	1'070.-
<b>PACK CONNECT</b>						
	Navigation connectée sur écran tactile couleur de 7" avec fonction MirrorScreen (Apple CarPlay / Android Auto) Rétroviseurs extérieurs rabattables électriquement et dégivrants Phares antibrouillard Essuie-vitre automatique avec détecteur de pluie, allumage automatique des feux et rétroviseur intérieur Commandes au volant	WLX7	○	○	1'200.-	1'297.-
<b>PACK CONNECT + PACK CAMERA</b>						
	Cumul du Pack Connect (WLX7) et du Pack Kamera (QK01)	J6CX	○	○	1'900.-	2'054.-
<b>PACK WORKSITE (3)(4)</b>						
	Charge utile augmentée et garde au sol réhaussée à 175mm Roue de secours complète (en 17" sur jante tôle) Plaque de protection sous le moteur Grip Control: Système d'antipatinage spécifique et breveté, améliorant la motricité les conditions de faible adhérence (pluie, neige, boue), jantes tôle 17" noires avec enjoliveurs Full Cover et pneumatiques Hiver 215/60 R17 C 104 H Michelin AGILIS ALPIN Mud & Snow	GA04	-	○	1'400.-	1'513.-
<b>PACK CONVERTER</b>						
	Équipement électrique renforcé (batterie, alternateur et démarreur renforcés + prise transformateur) Prédisposition pour crochet d'attelage (traverse, faisceau électrique et boîtier ESP pour la remorque)	BQ01	○	○	600.-	649.-

(1) Incompatible avec les teintes spéciales





(2) Uniquement disponible sur e-Expert

(3) Non disponible sur 1.5 BlueHDi 100 S&S et 1.5 BlueHDi 120 S&S

(4) Non disponible sur e-Expert

# PEUGEOT EXPERT CABINE APPROFONDIE

## TEINTES DE CARROSSERIE

		Code	Prix incl. TVA	Prix excl. TVA
TEINTE STANDARD		BLANC KAOLIN PRP0	0.-	0.-
TEINTES MÉTALLISÉES		NOIR PERLA NERA (M) 9VM0	1'135.-	1'050.-
		GRIS ARTENSE (M) F4M0	1'135.-	1'050.-
		GRIS PLATINIUM (M) VLM0	1'135.-	1'050.-

Visuels présentés à titre indicatif  
M0= teinte métallisée

# PEUGEOT EXPERT CABINE APPROFONDIE REPLIABLE

Données prévisionnelles

## DONNÉES TECHNIQUES

MOTRISATION	1.5 BlueHDI 120 S&S BVM6	2.0 BlueHDI 145 BVM6 S&S	
Nombre de cylindres	4		
Cylindrée en cm3	1499	1997	
Puissance maxi en kW CEE (ch CEE) à tr/mn	90 (122) / 3500	106 (145) / 4000	
Couple maxi en Nm CEE à tr/min	300 / 1750	340 / 2000	
Norme de dépollution	EURO 6.4		
Système Stop&Start	●		

TRANSMISSION			
Boite de vitesses	Manuelle		
Nombre de rapports	6		

DIRECTION	
Diamètre de braquage entre trc	12,4

LIAISON AU SOL - FREINS - PNEUMATIQUES	
Freins avant/arrière	Disques ventilés/Disques pleins
Pneumatiques	215/65 R16 de série - 215/60 R17 en option

Consommation Cycle mixte (Thermique: l/100km)		
	STD	LONG (incl Charge utile augmentée)
1.5 BlueHDI 120 S&S BVM6	7.2	-
2.0 BlueHDI 145 S&S BVM6	-	8.0
Equivalent essence (cycle mixte l/100km)		
	STD	LONG (incl Charge utile augmentée)
1.5 BlueHDI 120 S&S BVM6	8.21	-
2.0 BlueHDI 145 S&S BVM6	-	9.12
Emissions CO2 WLTP (g/Km) (en conso mixte)		
	STD	LONG (incl Charge utile augmentée)
(cycle mixte l/100km / CO <sub>2</sub> g/km)		
1.5 BlueHDI 120 S&S BVM6	188	-
2.0 BlueHDI 145 S&S BVM6	-	209
Emissions de CO2 liées à la fourniture de carburant et/ou d'électricité		
	STD	LONG (incl Charge utile augmentée)
1.5 BlueHDI 120 S&S BVM6	35	-
2.0 BlueHDI 145 S&S BVM6	-	39

DIMENSIONS ZONE DE CHARGEMENT (mm)		
	STD	LONG
Longueur de chargement maxi au sol avec banquette rang 2 en place	2018	2367
Longueur de chargement maxi au sol avec cloison repliée	2029	2376
Longueur de chargement maxi à mi-hauteur avec banquette rang 2 en place	1356	1704
Longueur de chargement maxi à mi-hauteur avec cloison repliée	1953	2302
Largeur de chargement maxi avec banquette rang 2 en place	1618	1618
Hauteur de chargement maxi avec banquette rang 2 en place	1337	1339
VOLUME UTILE (m3)		
	STD	LONG
Volume utile maximal avec banquette rang 2 en place	3.2	4.0
Volume utile maximal avec cloison repliée	4.7	5.5
DIMENSIONS OUVERTURE LATÉRALE COULISSANTE (mm)		
	STD	LONG
Largeur d'ouverture maxi avec cloison repliée	935	935
Hauteur d'ouverture porte latérale coulissante avec cloison repliée	1181	1181

MASSES A VIDE Min. (kg) (Incl. Conducteur 75kg) sans option - avec les options		
	STD	LONG
1.5 BlueHDI 120 S&S BVM6	1735-1951	-
2.0 BlueHDI 145 S&S BVM6	-	1845-2066

CHARGE UTILE Max. (kg)		
	STD	LONG
1.5 BlueHDI 120 S&S BVM6	744-960	-
2.0 BlueHDI 145 S&S BVM6	-	964-1185

MASSE REMORQUABLE FREINÉE Max. (kg)		
	STD	LONG
1.5 BlueHDI 120 S&S BVM6	2000	-
2.0 BlueHDI 145 S&S BVM6	-	2500

MASSE REMORQUABLE NON-FREINÉE Max. (kg)		
	STD	LONG
1.5 BlueHDI 120 S&S BVM6	750	-
2.0 BlueHDI 145 S&S BVM6	-	750

MASSE TOTALE AUTORISÉE EN CHARGE (MTAC) (kg)		
	STD	LONG
1.5 BlueHDI 120 S&S BVM6	2695	-
2.0 BlueHDI 145 S&S BVM6	-	3030

MASSE TOTALE ROULANTE AUTORISÉE (MTRA) (kg)		
	STD	LONG
1.5 BlueHDI 120 S&S BVM6	4230	-
2.0 BlueHDI 145 S&S BVM6	-	5000

ND = Donnée non disponible

## PEUGEOT EXPERT CABINE APPROFONDIE REPLIABLE



+ 1,5 m<sup>3</sup> de  
volume utile



### GARANTIE ET ASSISTANCE PEUGEOT <sup>(1)</sup>

5 ans de garantie anticorrosion

3 ans / 100'000 km de garantie peinture (au premier des deux termes atteint)

3 ans / 100'000 km de garantie (au premier des deux termes atteint)<sup>(2)</sup>

3 ans / 100'000 km PEUGEOT Assistance (au premier des deux termes atteint):

Service d'assistance secours dans toute l'Europe, 24 h sur 24. Appel gratuit en Suisse: 0800 55 50 05

<sup>(1)</sup> Pour connaître les modalités d'application de ces contrats, garanties et services, demandez à votre point de vente PEUGEOT les documents contractuels.

<sup>(2)</sup> Hors pièces d'usure

Les modifications d'ordre technique et de prix restent réservées à tout moment. Les indications de prix sont des recommandations sans engagement.

Liste de prix en vigueur à partir de janvier 2024

Les informations contenues dans ce document commercial correspondent aux caractéristiques techniques du véhicule présenté au moment de la diffusion. Elles ne peuvent être considérées comme contractuelles, AP Automobiles Suisse SA se réservant le droit de modifier les caractéristiques de ses modèles, en fonction notamment de l'évolution technique, sans être tenu de mettre à jour ce document. Pour plus d'informations, veuillez contacter votre concessionnaire PEUGEOT.