

PEUGEOT

EXPERT FURGONE E PIANALE PER CABINATO



PREZZI
EQUIPAGGIAMENTO
DATI TECNICI

N°1/24 - VALIDO DA GENNAIO 2024

PEUGEOT EXPERT

PREZZI

Prezzi consigliati (CHF)

EXPERT Furgone		Codice LCDV / EFIT	PREZZI senza IVA 8.1%	PREZZI con IVA 8.1%
STANDARD	1.5 BlueHDi 100 S&S BVM6	2PK0F2NP8KB0A0G2 / 642585	39'060.-	42'224.-
	1.5 BlueHDi 120 S&S BVM6	2PK0F2NP7KB0A0G2 / 642588	40'560.-	43'845.-
	2.0 BlueHDi 145 S&S BVM6	2PK0F2NWRKB0A0G2 / 642582	42'860.-	46'332.-
	2.0 BlueHDi 145 S&S EAT8	2PK0F2NWR1B0A0G2 / 642589	44'760.-	48'386.-
	e-Expert 136 50kWh Batteria	2PK0F2NESFB0A0G2 / 642581	46'890.-	50'688.-
	e-Expert 136 75kWh Batteria	2PK0F2NEZFB0A0G2 / 642578	54'390.-	58'796.-
	e-Expert 136 Hydrogen	2PK0F2NESFB0W8G0 / 642646	124'500.-	134'585.-
LUNGO	2.0 BlueHDi 145 S&S BVM6	2PK0F3NWRKB0A0G2 / 642583	43'560.-	47'088.-
	2.0 BlueHDi 145 S&S EAT8	2PK0F3NWR1B0A0G2 / 642586	45'460.-	49'142.-
	e-Expert 136 50kWh Batteria	2PK0F3NESFB0A0G2 / 642590	47'390.-	51'229.-
	e-Expert 136 75kWh Batteria	2PK0F3NEZFB0A0G2 / 642579	54'890.-	59'336.-
	e-Expert 136 Hydrogen	2PK0F3NESFB0W8G0 / 642645	126'000.-	136'206.-
EXPERT Pianale per cabinato		Codice LCDV / EFIT	PREZZI senza IVA 8.1%	PREZZI con IVA 8.1%
STD	2.0 BlueHDi 145 S&S BVM6	2PK0P1JWRKB0A0G2 / 642587	41'660.-	45'034.-
	e-Expert 136 50kWh Batteria	2PK0P1JESFB0A0G2 / 642580	45'690.-	49'391.-
	e-Expert 136 75kWh Batteria	2PK0P1JEZFB0A0G2 / 642584	53'190.-	57'498.-

PEUGEOT EXPERT

		FURGONE	PIANALE PER CABINATO
SICUREZZA	ABS e ESC	●	●
	Assistenza alla Frenata d'Emergenza (AFE) e ASR	●	●
	Freno a mano meccanico	●	●
	Assistenza alla partenza in salita	●	●
	Airbag frontali conducente e passeggero	●	●
	Spia e suono per indicare che la cintura di sicurezza del conducente o dei passeggeri non è allacciata	●	●
	Rilevamento stanchezza Level 1 – Pausa caffè	●	●
	Fasce anteriori e posteriori nere (solo anteriori per la pianale per cabina)	●	●
	Parete divisoria in lamiera	●	-
	Kit di riparazione anti foratura	●	●
Rilevatore bassa pressione pneumatici	●	●	
COMFORT	PACCHETTO ELETTRICO:		
	- Radiochiave	●	●
	- Alzacristalli elettrici a impulso		
	- Retrovisori esterni regolabili e riscaldabili elettricamente e ripiegabili manualmente		
	Caricabatterie di bordo trifase da 11kw (solo su e-Expert)	●	●
	Cavo elettrico modalità 3, presa di ricarica T2/T2 (per Wallbox) (solo su e-Expert)	●	●
	Climatizzatore manuale con cassetto portaoggetti raffreddato e indicatore della temperatura esterna	●	●
	Chiusura centralizzata porte con telecomando	●	●
	Regolatore e limitatore di velocità	●	●
	Sedile del conducente con bracciolo e regolazione lombare	●	●
	Panchina per il passeggero a 2 posti con portaoggetti sotto il sedile	●	●
	Rivestimento dei sedili: tessuto Curitiba tritono	●	●
Volante regolabile in altezza e profondità	●	●	
Sensori di parcheggio posteriori	●	-	
Fari diurni a EcoLED	●	●	
Pneumatici 215/65 R16 su ruote da in lamiera	●	●	
● = standard ○ = disponibile come opzione P = disponibile come opzione tramite un pacchetto - = non disponibile			
AUDIO	Computer di bordo	●	●
	Presa 12V supplementare nel vano portaoggetti	●	○
	Sistema audio RD6 MP3, radio digitale DAB+ con: - 2 altoparlanti + 2 tweeters - Kit Mani Libere Bluetooth® - Presa ausiliare USB x2	●	●
PORTE	Porta scorrevole destra in lamiera	●	-
	Porte a battente posteriori in lamiera 50/50	●	-
● = standard ○ = disponibile come opzione P = disponibile come opzione tramite un pacchetto - = non disponibile			

PEUGEOT EXPERT

(BlueHDi e elettrico. Hydrogen vedere pagina 6)

			FURGONE	PIANALE PER CABINATO	PREZZI IVA esclusa	PREZZI IVA incl.
COMFOR	Ruota di scorta	RS03	○	○	290.--	313.--
	Riscaldamento supplementare Webasto (programmabile) (on/off) ⁽⁵⁾	DK12	○	-	800.--	865.--
	Paratia di separazione con oblò vetrato fisso con isolamento termico e acustico (non disponibile per pianale per cabinato)	PX37	○	-	460.--	497.--
	Sedili anteriori riscaldati e airbag laterali	NA01	○	○	630.--	681.--
(5) Non disponibile su e-Expert						
PORTE E VETRATE	Porta laterale sinistra scorrevole lamierata	WZ07	○	-	920.--	995.--
	Porte posteriori a doppio battente vetrate simmetriche 180°	WO05	○	-	450.--	486.--
	Portellone posteriore con tergilunotto e lunotto termico					
	Paratia di separazione con oblò vetrato fisso (Incompatibile con GB35/GB36)	WO06	○	-	310.--	335.--
	Vetri fissi in 2a fila, a destra e a sinistra (Incompatibile con GB35/GB36)	VG07	○	-	350.--	378.--
	Vetri fissi in 2a e 3a fila, a destra e a sinistra (non disponibile per Furgone compact) (Incompatibile con GB35/GB36)	VI01	○	-	830.--	897.--
● = standard ○ = disponibile come opzione - = non disponibile						
UTILITY	Gancio traino rimovibile senza attrezzi ⁽⁵⁾	AQ05	○	-	980.--	1'059.--
		1.5 BlueHDi 100 S&S BVM6 (P8K)	○	-	700.--	757.--
		1.5 BlueHDi 120 S&S BVM6 (P7K)	-	-	-	-
	CARICO UTILE MAGGIORATA (1) (4)	2.0 BlueHDi 145 S&S BVM6 (WRK)	○	●	700.--	757.--
	-standard sugli ordini che hanno già Pack Worksite	2.0 BlueHDi 145 S&S EAT8 (WR1)	○	-	700.--	757.--
	-standard su Lungo tranne e-Expert Lungo	50 kWh Batteria e-Expert (ESF)	○	●	700.--	757.--
		75 kWh Batteria e-Expert (EZF)	-	-	-	-
	Rivestimento vano di carico antiscivolo ⁽²⁾	GB33	○	-	690.--	746.--
Rivestimento vano di carico antiscivolo 9mm + Protezioni laterali rivestite 6mm + Passaruota ⁽²⁾⁽³⁾	GB38	○	-	1'150.--	1'243.--	
(1) non garantisce più un'altezza inferiore a 1,90 m.						
(2) GB35/GB36 non sono compatibili con WO06						
(3) GB36/GB38 non sono compatibili con VI01						
(4) Standard su "LUNGO" tranne e-Expert LONG) e 2.0 BlueHDi 120 BVM6. Non disponibile con 1.5 BlueHDi 120						
(5) Non disponibile su e-Expert						
	Vernice Bianco Kaolin	PRP0	●	●	-	-
	Vernice metallizzata / vernice perlata	--M0	○	○	1'050.--	1'135.--
	Vernice speciale	--E0	○	○	sur demande	
(2) incluso HU02						
RADIO	PACK RADIO DAB+					
	- Sistema audio con touchscreen 7"					
	- MirrorScreen® (Apple CarPlay® / Android Auto®)	WLX9	○	○	550.--	595.--
	- Kit Mani Libere Bluetooth®					
- Presa ausiliare (USB)						

PACCHETTI

(BlueHDi e elettrico. Hydrogen vedere pagina 6)

		EURGONE STD	EURGONE LONG	PIANALE PER CABINATO	PREZ excl. TVA	PREZ incl. TVA
PACK VISIBILITY						
Tergicristallo automatico con sensore pioggia, anabbagliante automatico e specchietto retrovisore interno Specchietti retrovisori esterni ripiegabili elettricamente e sbrinabili Presse 12 volt, nel vano di carico (tranne pianale per cabinato) Fari fendinebbia	NB08	○	○	○	450.-	486.-
PACK LOOK (1)						
Paraurti (solo anteriore sulla taglia LONG), maniglie esterne delle portiere, calotte degli specchietti retrovisori e strisce Specchietti retrovisori esterni ripiegabili elettricamente e sbrinabili Fari fendinebbia Tergicristallo automatico con sensore pioggia, anabbagliante automatico e specchietto retrovisore interno Cerchio da 17 pollici con coprimozzo Pentagon	PD22/ PD69/ PD47	○ (PD22)	○ (PD69)	○ (PD47)	950.-	1'027.-
PACK CAMERA						
Telecamera di retromarcia VisioPark con vista zenitale posteriore a 180° con display touch screen a colori da 7" con funzione MirrorScreen (Apple CarPlay / Android Auto)	QK01	○	○	-	990.-	1'070.-
PACK CONNECT						
Navigazione connessa su touchscreen a colori da 7 pollici con funzione MirrorScreen (Apple CarPlay / Android Auto) Specchietti retrovisori esterni ripiegabili elettricamente e sbrinabili Fari fendinebbia Tergicristallo automatico con sensore pioggia, anabbagliante automatico e specchietto retrovisore interno Controlli al volante	WXL7	○	○	○	1'200.-	1'297.-
PACK CONNECT + PACK CAMERA						
Combinazione di Pack Connect (WXL7) e Pack Camera (QK01)	J6CX	○	○	-	1'900.-	2'054.-
PACK SAFETY						
Avviso visivo e acustico di superamento della corsia, avviso di collisione, frenata automatica di livello 2 e rilevamento degli angoli ciechi Touchscreen a colori da 7 pollici con funzione MirrorScreen (Apple CarPlay / Android Auto) Tergicristallo automatico con sensore pioggia, anabbagliante automatico e specchietto retrovisore interno Assistenza al parcheggio anteriore e posteriore Parabrezza atermico	LI01	○	○	-	2'400.-	2'594.-
PACK CONNECT + PACK SAFETY						
Combinazione di Pack Connect (WXL7) e Pack Safety (LI01)	J656	○	○	-	3'350.-	3'621.-
PACK DRIVER						
Climatizzatore automatico a doppia zona Volante in pelle con comandi al volante Freno a mano elettrico Specchietti retrovisori esterni ripiegabili elettricamente e sbrinabili Accesso e avviamento a mani libere Fari fendinebbia Parabrezza atermico Tergicristallo automatico con sensore pioggia, anabbagliante	VH04	○	○	-	1'500.-	1'622.-
PACK WORKSITE (3)(4)						
Carico utile maggiorata e altezza da terra è aumentata a 175 mm Ruota di scorta completa (17" su cerchio in acciaio) Piastra di protezione sotto il motore Grip Control: sistema antiscivolo specifico e brevettato, che migliora la trazione in condizioni di scarsa aderenza (pioggia, neve, fango), cerchi in acciaio nero da 17" con coprimozzo Full Cover e pneumatici 215/60 R17 C 104 H Michelin AGILIS ALPIN Mud & Snow	GA04	○	○	○	1'400.-	1'513.-
PACK PEUGEOT CONNECT (2)						
Touchscreen a colori da 7 pollici con funzione MirrorScreen (Apple CarPlay / Android Auto) e Peugeot Connect Box con	YR07	○	○	○	800.-	865.-
PACK CONVERTER						
Presse del trasformatore Attrezzatura elettrica rinforzata (batteria rinforzata, alternatore e starter) Predisposizione per il gancio di traino (traversa, cablaggio e scatola ESP per il rimorchio)	BQ01	○	○	●	600.-	649.-

(1) Non compatibile con i colori speciali

(2) Disponibile solo su e-Expert

(3) Non disponibile su 1.5 BlueHDi 100 S&S e 1.5 BlueHDi 120 S&S

(4) Non disponibile su e-Expert

PEUGEOT EXPERT HYDROGEN

(Disponibilità di opzioni e contenuti aggiuntivi di serie rispetto alle versioni BlueHDi ed elettriche)

		FURGONE	PREZZI IVA esclusa	PREZZI IVA incl.	
MOTORE	Motore elettrico 100 kW / 136 CH	●	-	-	
	Batteria 10,5 kWh	●	-	-	
	Caricabatterie di bordo trifase da 11kW	●	-	-	
	Cavo elettrico modalità 3, presa di ricarica T2/T2 (per Wallbox)	●	-	-	
	Cella a combustibile (Potenza 45 kW)	●	-	-	
	3 serbatoi di idrogeno sotto il pianale di carico (capacità complessiva: 4.4kg @ 700 bar)	●	-	-	
COMFORT	Sedile del conducente con bracciolo e regolazione lombare et Sedile passeggero individuale con bracciolo (Panchina per il passeggero a 2 posti o Moduwork non sono disponibili su Hydrogen)	●	-	-	
	Climatizzatore manuale con vano portaoggetti refrigerato e indicatore della temperatura	RE01	●	-	
	Climatizzatore automatico a doppia zona	RE07	○	630.--	681.--
	Tergicristallo automatico con sensore pioggia, anabbagliante automatico e specchietto	NB08	●	-	-
	Specchietti retrovisori esterni ripiegabili elettricamente e sbrinabili	HU02	●	-	-
	Fari fendinebbia	PR06	●	-	-
	Freno a mano elettrico	FH05	●	-	-
	Assistenza al parcheggio anteriore e posteriore e rilevamento degli angoli ciechi	●	-	-	
	Volante in pelle con comandi al volante	VH04	○	230.--	249.--
Sedili anteriori riscaldati e airbag laterali	NA01	●	-	-	
UTILITÀ	Porta laterale sinistra scorrevole lamierata	WZ07	○	920.--	995.--
	Portellone posteriore con tergilunotto e lunotto termico	WO06	○	310.--	335.--
	Vetri fissi in 2a fila, a destra e a sinistra	VG07	○	350.--	378.--
	Vetri fissi in 2a e 3a fila, a destra e a sinistra				
	Porte posteriori a doppio battente vetrate simmetriche 180°	VI01	○	830.--	897.--
	Paratia di separazione con oblò vetrato fisso				
	CARICO UTILE MAGGIORATA	CZ02	●	-	-
	Kit di riparazione anti foratura	●	-	-	
Ruota di scorta	RS03	○	290.--	313.--	
			● = standard ○ = disponibile come opzione - = non disponibile		
	Vernice Bianco Kaolin	PRP0	●	-	-
	Vernice metallizzata / vernice perlata	--M0	○	1'050.--	1'135.--
TECH	Assistenza al parcheggio anteriore e posteriore e rilevamento degli angoli ciechi	●	-	-	
	Telecamera di retromarcia VisioPark con vista zenitale posteriore a 180° con display touch screen a colori da 7" con funzione MirrorScreen (Apple CarPlay / Android Auto) e Peugeot Connect Box con Pack SOS & assistenza inclusa	QK01	●	-	-
	NAVIGAZIONE RADIO DAB+ - Navigazione connessa - Sistema audio con touchscreen 7" - MirrorScreen® (Apple CarPlay® / Android Auto®) - Kit Mani Libere Bluetooth® - Presa ausiliare (USB)	WLX7	●	-	-
			● = standard ○ = disponibile come opzione - = non disponibile		
GARANZIA	INFORMAZIONI SULL'IDROGENO GARRANTY (PER IL DIESEL/ELETRICO VEDERE L'ULTIMA PAGINA)				
	Swiss Pack Plus: 4 anni / 60'000 km di garanzia su parti e manodopera e Peugeot Assistance ⁽¹⁾ 8 anni / 160'000 km (a seconda dell'evento che si verifica per primo) per la batteria (70% della capacità della batteria) e la trasformazione idrogeno (80% delle prestazioni) durante il periodo coperto e fino a 2'000 ore di funzionamento. ⁽¹⁾ Con i pezzi di usura	●	-	-	

PEUGEOT EXPERT *FURGONE E PIANALE PER CABINATO*

COLORI DI VERNICE

		Codice	Prezzi con. IVA	Prezzi senza. IVA
VERNICE STANDARD		PRP0	0.-	0.-
VERNICE METALLIZZATA		9VM0	1'135.-	1'050.-
		F4M0	1'135.-	1'050.-
		VLMO	1'135.-	1'050.-

Immagini presentate solo a titolo informativo
M0= VERNICE METALLIZZATA

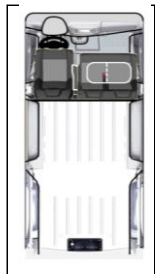
PEUGEOT EXPERT

FURGONE E PIANALE PER CABINATO

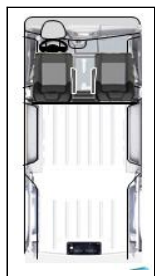
COMBINAZIONE DI SEDILI

2 POSTI

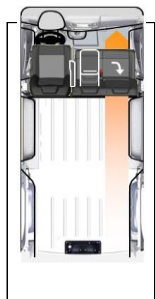
Furgone	Pianale per cabinato	PREZZI senza IVA 7.7%.	PREZZI con IVA 7.7%.
---------	----------------------	------------------------	----------------------



3 POSTI TESSUTO		Furgone	Pianale per cabinato	PREZZI senza IVA 7.7%.	PREZZI con IVA 7.7%.
43FT + WAAF	Sedile del conducente con bracciolo e regolazione lombare Panchina per il passeggero a 2 posti con portaoggetti sotto il sedile	●	●	-	-



2 POSTI TESSUTO (Incompatibile con e-PTO (4202))		Furgone	Pianale per cabinato	PREZZI senza IVA 7.7%.	PREZZI con IVA 7.7%.
43FT + WAAS	Sedile del conducente con bracciolo e regolazione lombare Sedile passeggero individuale con bracciolo	○	○	0.--	0.--



3 POSTI TESSUTO		Furgone	Pianale per cabinato	PREZZI senza IVA 7.7%.	PREZZI con IVA 7.7%.
43FT + WAAT	PACK MODUWORK® Sedile del conducente con bracciolo e regolazione lombare Panchina per il passeggero a 2 posti con sedile laterale ribaltabile e tavoletta per scrivere A4 Passaggio per carichi più lunghi (+ 1,16 m)	○	-	750.--	811.--

● Standard | ○ Opzione | - non-disponibile

PEUGEOT EXPERT FURGONE E PIANALE PER CABINATO

DATI TECNICI

MOTORIZZAZIONE	1.5 BlueHDi 100 S&S	1.5 BlueHDi 120 S&S	2.0 BlueHDi 145 S&S	2.0 BlueHDi 145 S&S EAT8	50 kWh 136	75 kWh 136	Hydrogen (con 10,5 kW/m ³)
CODICE	P8K	P7K	WRK	WR1	ESF	EZF	ESF W8
Numero di cilindri	4				-		
Spostamento in cm3	1499	1499	1997	1997	-		
Potenza massima kW CEE (CV CEE) a	75 (102) / 3750	90 (122) / 3500	106 (145) / 4000	106 (145) / 4000	100 (136)		
Coppia massima in Nm CEE	270 / 1600	300 / 1750	340 / 2000	370 / 2000	260		
Norme antinquinamento	Euro 6.4				-		
Autonomia WLTP	-				fino a 230 km*	fino a 330 km*	fino a 400 km*
Da 0% a 100% di tempo di ricarica da una Wall Box da 7,4 kW	-				ca. 7:30	ca. 11:20	ca. 2:15
Da 0% a 100% di tempo di ricarica da una Wall Box da 11 kW	-				ca. 5:00	ca. 7:30	ca. 1:30
Da 0% a 100% di tempo di ricarica da una terminale pubblico 100kW	-				ca. 30mn	ca. 45mn	-
Tempo di riempimento di 4,4 kg di H2 (@ 700 bar)	-				ca. 3mn		
Sistema Stop&Start	●	●	●	●	-		

*Autonomia esatta varia a seconda del peso del veicolo (passo, opzioni, carico, passeggeri, traino) e delle condizioni di guida

TRASMISSIONE

Cambio di velocità	Manuale	Manuale	Manuale	Automatico	Automatico
Numero di rapporti	6	6	6	8	1

DIREZIONE

Diametro di svolta tra i cordoli (m)	12,4
---	------

COLLEGAMENTO A TERRA - FRENI - PNEUMATICI

Freni anteriori/posteriori	Dischi ventilati / Dischi pieni
Pneumatici	215/65 R16 standard - 215/60 R17 opzione

CARBURANTE (capacità in litri)

Diesel	70	-
--------	----	---

PEUGEOT EXPERT FURGONE E PIANALE PER CABINATO

DATI TECNICI

Consumi nel ciclo misto (l/100km su Diesel) (kWh/100km su e-Expert) (kg/100km su e-Expert Hydrogen)	STANDARD	LUNGO	Pianale per cabinato
1.5 BlueHDi 100 S&S	7.3	-	-
1.5 BlueHDi 120 S&S	7.3	-	-
2.0 BlueHDi 145 S&S	7.9	7.7	11.3*
2.0 BlueHDi 145 S&S EAT8	8.2	8	-
50 kWh 136	28.2	28.2	40.7*
75 kWh 136	29.5	29.5	39.2*
Hydrogen 136	1.7	1.7	-
Equivalente benzina (ciclo misto l/100km)	STANDARD	LUNGO	Pianale per cabinato
1.5 BlueHDi 100 S&S	8.32	-	-
1.5 BlueHDi 120 S&S	8.32	-	-
2.0 BlueHDi 145 S&S	9.01	8.78	12.88*
2.0 BlueHDi 145 S&S EAT8	9.35	9.12	-
50 kWh 136	3.1	3.1	4.48*
75 kWh 136	3.25	3.25	4.31*
Hydrogen 136	6.4	6.4	-
WLTP Emissioni di CO2 (g/km)(Consumo ciclo misto)	STANDARD	LUNGO	Pianale per cabinato
1.5 BlueHDi 100 S&S	190	-	-
1.5 BlueHDi 120 S&S	192	-	-
2.0 BlueHDi 145 S&S	207	202	296*
2.0 BlueHDi 145 S&S EAT8	216	210	-
50 kWh 136	0	0	0
75 kWh 136	0	0	0
Hydrogen 136	0	0	-
Emissioni di CO2 derivanti dalla messa a disposizione di carburanti e/o di elettricità	STANDARD	LUNGO	Pianale per cabinato
1.5 BlueHDi 100 S&S	35	-	-
1.5 BlueHDi 120 S&S	35	-	-
2.0 BlueHDi 145 S&S	38	37	54
2.0 BlueHDi 145 S&S EAT8	39	38	-
50 kWh 136	32	32	46
75 kWh 136	34	34	45
Hydrogen 136	3	3	-

*Valori stimati prima della conversione. Questi veicoli devono essere convertiti prima dell'omologazione il che determina il peso finale.

N.D. : Cifre non ancora disponibili. Approvazione delle versioni in corso.

PEUGEOT EXPERT FURGONE E PIANALE PER CABINATO

DATI TECNICI

MASSA A VIDE Min. (kg) (Incl. conducente 75kg) senza opzione - con opzione	STANDARD		LUNGO		Pianale per cabinato (BlueHDI/50kWh: Carico utile maggiorata) (75kWh: Carico utile)
	Carico utile standard	Carico utile maggiorata	Carico utile	Carico utile maggiorata	
1.5 BlueHDI 100 S&S	1651-1878	1652-1878	-	-	-
1.5 BlueHDI 120 S&S	1652-1879	-	-	-	-
2.0 BlueHDI 145 S&S	1718-1944	1719-1945	1735-1998		ca. 1502-1585 (stima prima della conversione)
2.0 BlueHDI 145 S&S EAT8	1753-1970	1753-1971	1773-2005		-
50 kWh 136	1937-2125	1937-2125	1965-2161	1965-2161	ca. 1755-1845 (stima prima della conversione)
75 kWh 136	2088-2276	-	2116-2312	-	ca. 1905-1995 (stima prima della conversione)
Hydrogen 136	-	2125 - 2220	-	2135-2230	-

CARICO UTILE Max. (kg)	STANDARD		LUNGO		Pianale per cabinato (BlueHDI/50kWh: Carico utile maggiorata) (75kWh: Carico utile)
	Carico utile standard	Carico utile maggiorata	Carico utile	Carico utile maggiorata	
1.5 BlueHDI 100 S&S	817-1044	952-1178	-	-	-
1.5 BlueHDI 120 S&S	816-1043	-	-	-	-
2.0 BlueHDI 145 S&S	886-1112	1155-1381	1102-1365		fino a 1598kg (Da confermare da parte del bodybuilder)
2.0 BlueHDI 145 S&S EAT8	825-1042	1129-1347	1095-1327		-
50 kWh 136	750-928	975-1163	741-928	939-1135	fino a 1400kg (Da confermare da parte del bodybuilder)
75 kWh 136	751-927	-	743-929	-	fino a 1000kg (Da confermare da parte del bodybuilder)
Hydrogen 136	-	790-975	-	780-965	-
Carico utile massimo sull'asse anteriore/posteriore	Anteriore 1500				
Capacità di carico sul tetto (kg)	Posteriore 1500 o 1800 con carico utile aumentato 170 (Standard/Lungo)				


MASSA DI TRAINO CON FRENI (kg)	STANDARD		LUNGO		Pianale per cabinato (BlueHDI/50kWh: Carico utile maggiorata) (75kWh: Carico utile)
	Carico utile standard	Carico utile maggiorata	Carico utile	Carico utile maggiorata	
1.5 BlueHDI 100 S&S	1800	2000	-	-	-
1.5 BlueHDI 120 S&S	2000	-	-	-	-
2.0 BlueHDI 145 S&S	2300	2500	2500		1900
2.0 BlueHDI 145 S&S EAT8	2300	2500	2500		-
50 kWh 136	1000	1000	1000	1000	1000
75 kWh 136	1000	-	1000	-	1000
Hydrogen 136	-	1000	-	1000	-
MASSA DI TRAINO SENZA FRENI (kg)	750				

MASSA TOTALE AMMISSIBILE A PIENO CARICO (MTAC) (kg)	STANDARD		LUNGO		Planale per cabinato (BlueHDI/50kWh: Carico utile maggiorata) (75kWh: Carico utile)
	Carico utile standard	Carico utile maggiorata	Carico utile	Carico utile maggiorata	
1.5 BlueHDI 100 S&S	2695	2830	-	-	-
1.5 BlueHDI 120 S&S	2695	-	-	-	-
2.0 BlueHDI 145 S&S	2830	3100	3100	-	3100
2.0 BlueHDI 145 S&S EAT8	2795	3100	3100	-	-
50 kWh 136	2865-2875	3100	2890-2905	3100	3100
75 kWh 136	3015-3025	-	3045-3055	-	3100
Hydrogen 136	-	3010 - 3100	-	3010 - 3100	-

MASSA ROTOLANTE TOTALE AMMISSIBILE (MTRA) (kg)	STANDARD		LUNGO		Planale per cabinato (BlueHDI/50kWh: Carico utile maggiorata) (75kWh: Carico utile)
	Carico utile standard	Carico utile maggiorata	Carico utile	Carico utile maggiorata	
1.5 BlueHDI 100 S&S	4230	4230	-	-	-
1.5 BlueHDI 120 S&S	4230	-	-	-	-
2.0 BlueHDI 145 S&S	5000	5000	5000	-	5000
2.0 BlueHDI 145 S&S EAT8	4900	4900	4900	-	-
50 kWh 136	3865-3875	4100	3890-3905	4100	4100
75 kWh 136	4015-4025	-	4045-4055	-	4100
Hydrogen 136	-	3010 - 3100	-	3010 - 3100	-

PEUGEOT EXPERT FURGONE


DIMENSIONI E VOLUME



Lunghezza	STANDARD	LUNGO
Lunghezza dello spazio di carico (mm)	2512	2862
Larghezza dello spazio di carico (mm)	1628	1628
Altezza dello spazio di carico (mm)	1397	1397
Larghezza tra i passaruota (mm)	1258	1258
Altezza libera della porta posteriore (mm)	1220	1220
Larghezza libera della porta posteriore (mm)	1282	1282
Altezza libera della porta laterale (mm)	1241	1241
Larghezza di passaggio della porta laterale (mm)	935	935
Volume di carico senza Moduwork (m3)	5.3	6.1
Volume di carico con Moduwork (m3)	5.8	6.6

PEUGEOT EXPERT FURGONE

DIMENSIONI E VOLUME



- (1) Standard
- (2) Long
- (3) 1940 / 1930 Carico utile maggiorata

PEUGEOT EXPERT FURGONE

DIMENSIONI E VOLUME



(1) Standard
(2) Long
(3) Avec Moduwork

GARANZIA E ASSISTENZA PEUGEOT⁽¹⁾ (Per informazioni specifiche sull'idrogeno, vedere pagina 6)

5 anni di garanzia anticorrosione

3 anni / 100'000 km garanzia sulla vernice (al primo dei due termini raggiunti)

3 anni / 100'000 km di garanzia (a seconda del caso)⁽²⁾

3 anni / 100'000 km Peugeot Assistance (a seconda del caso)

Batteria garantita 8 anni / 160'000km, per 70% della sua capacità di carica (e-Expert/Hydrogen).

Assistenza immediata in tutto Europa 24 ore su 24. Chiamata gratuita in tutta la Svizzera: 0800 55 50 05

(1) Per conoscere le modalità di applicazione di questi contratti, garanzia e servizi, richiedete la documentazione

(2) Eccetto i pezzi soggetti a usura

Con riserva di modifiche tecniche e variazioni nei prezzi. I prezzi indicati sono quelli raccomandati, non vincolanti.

Listino prezzi valido da gennaio 2024

Le informazioni contenute in questo documento commerciale corrispondono alle caratteristiche tecniche del veicolo presentato al momento della pubblicazione. Non può essere considerato contrattuale, poiché AP Automobiles Svizzera SA si riserva il diritto di modificare le caratteristiche dei suoi modelli, in particolare alla luce degli sviluppi tecnici, senza essere obbligata ad aggiornare questo documento. Per ulteriori informazioni, si rivolga al suo concessionario PEUGEOT.