

PEUGEOT



EXPERT KASTENWAGEN UND PLATTFORM KABINE



PREISE
AUSSTATTUNGEN
TECHNISCHE DATEN

N°01/24 - GÜLTIG AB JANUAR 2024

PEUGEOT EXPERT

PREISE

Empfohlene Verkaufspreise (CHF)

EXPERT Kastenwagen		LCDV Code / EFIT	PREIS exkl MwSt 8.1%	PREIS inkl MwSt 8.1%
STANDARD	1.5 BlueHDi 100 S&S BVM6	2PK0F2NP8KB0A0G2 / 642585	39'060.-	42'224.-
	1.5 BlueHDi 120 S&S BVM6	2PK0F2NP7KB0A0G2 / 642588	40'560.-	43'845.-
	2.0 BlueHDi 145 S&S BVM6	2PK0F2NWRKB0A0G2 / 642582	42'860.-	46'332.-
	2.0 BlueHDi 145 S&S EAT8	2PK0F2NWR1B0A0G2 / 642589	44'760.-	48'386.-
	e-Expert 136 50kWh Batterie	2PK0F2NESFB0A0G2 / 642581	46'890.-	50'688.-
	e-Expert 136 75kWh Batterie	2PK0F2NEZFB0A0G2 / 642578	54'390.-	58'796.-
	e-Expert 136 Hydrogen	2PK0F2NESFB0W8G0 / 642646	124'500.-	134'585.-
LONG	2.0 BlueHDi 145 S&S BVM6	2PK0F3NWRKB0A0G2 / 642583	43'560.-	47'088.-
	2.0 BlueHDi 145 S&S EAT8	2PK0F3NWR1B0A0G2 / 642586	45'460.-	49'142.-
	e-Expert 136 50kWh Batterie	2PK0F3NESFB0A0G2 / 642590	47'390.-	51'229.-
	e-Expert 136 75kWh Batterie	2PK0F3NEZFB0A0G2 / 642579	54'890.-	59'336.-
	e-Expert 136 Hydrogen	2PK0F3NESFB0W8G0 / 642645	126'000.-	136'206.-
EXPERT Plattformkabine		LCDV Code / EFIT	PREIS exkl MwSt 8.1%	PREIS inkl MwSt 8.1%
STD	2.0 BlueHDi 145 S&S BVM6	2PK0P1JWRKB0A0G2 / 642587	41'660.-	45'034.-
	e-Expert 136 50kWh Batterie	2PK0P1JESFB0A0G2 / 642580	45'690.-	49'391.-
	e-Expert 136 75kWh Batterie	2PK0P1JEZFB0A0G2 / 642584	53'190.-	57'498.-

PEUGEOT EXPERT

		KASTENWAGEN	PLATTFORM KABINE
SICHERHEIT	ABS und ESP	●	●
	Bremsassistent und Antriebsschlupfregelung ASR	●	●
	Mechanische Handbremse	●	●
	Berganfahrhilfe	●	●
	Fahrer- und Beifahrerfrontairbag	●	●
	Optisches und akustisches Warnsignal bei nicht angelegtem Sicherheitsgürtel für Fahrer und alle anderen Sitzpositionen	●	●
	Fahrzeit-Warntmeldung (nach 2 Stunden ununterbrochener Fahrt)	●	●
	Stossstange vorne und hinten schwarz (nur vorne auf Plattformkabine)	●	●
	Laderaumtrennwand verblecht	●	-
	Reifenpannenset für Reifenpannen	●	●
Reifendrucksensor (indirekt)	●	●	
KOMFORT	PAKET ELECTRIC:		
	- Plip	●	●
	- elektrische Fensterheber mit Schnellsenktaste,		
	- elektrische Aussenspiegel beheizbar	●	●
	On-Board Aufladegerät 11 kW dreiphasig (nur auf e-Expert)	●	●
	Mode 3-Ladekabel (Typ T2/T2 für Wallbox) (nur auf e-Expert)	●	●
	Klimaanlage manuell mit gekühltem Handschuhfach und		
	Aussentemperaturanzeige	●	●
	Zentralverriegelung mit elektrischen Fensterheber	●	●
	Tempomat inkl. Geschwindigkeitsbegrenzer	●	●
	Fahrersitz mit Armlehne, in der Höhe vertellbar - regulierbare Lendenwirbelstütze	●	●
	Beifahrer-Doppelsitzbank mit Ablagen	●	●
	Sitzpolsterung: Stoff Curtibia Triton Bise	●	●
	Lenkrad, in Höhe und Reichweite einstellbar	●	●
Einparkhilfe hinten	●	-	
Scheinwerfer mit Tagfahrlicht	●	●	
Reifen 215/65 R16 auf Blechfelgen	●	●	
AUDIO	Bordcomputer	●	●
	12V-Anschluss Handschuhfach	●	○
	Audioanlage RD6 MP3 mit DAB+:		
	- 2 Lautsprecher + 2 Tweeters	●	●
	- Bluetooth®-Freisprecheinrichtung		
- USB-Anschluss x2			
TÜREN	Seitliche Schiebetür rechts verblecht	●	-
	Flügeltüren hinten verblecht 50/50	●	-

● = serienmässig | ○ = als Option verfügbar | P = als Option in einem Paket verfügbar | - = nicht verfügbar

● = serienmässig | ○ = als Option verfügbar | P = als Option in einem Paket verfügbar | - = nicht verfügbar

PEUGEOT EXPERT

(BlueHDi und Elektro. Hydrogen siehe Seite 6)

			KASTEN WAGEN	PLATTFORM KABINE	PREIS exkl MwSt	PREIS inkl MwSt	
COMFORT	Reserverad	RS03	○	○	290.--	313.--	
	Zusatzheizung Webasto programmierbar und mit Fernsteuerung (ein/aus) ⁽⁵⁾⁽⁶⁾	DK12	○	-	800.--	865.--	
	Trennwand Komfort, schalldämmend mit Scheibe (nicht verfügbar auf Plattformkabine) Besonders für Grossgewachsene Fahrer geeignet	PX37	○	-	460.--	497.--	
	Beheizbare Vordersitze (inkl. Seitenairbags) (5) Nicht verfügbar auf e-Expert (6) Nur verfügbar für 145PS Diesel (BVM6 und EAT8)	NA01	○	○	630.--	681.--	
VERGLÄSUNG & TÜREN	Seitliche Schiebetür links verblecht	WZ07	○	-	920.--	995.--	
	Flügeltüren 50/50 hinten verglast mit beheizbarer Scheibe und Scheibenwischern mit Öffnungswinkel bis zu 180°	WO05	○	-	450.--	486.--	
	Trennwand mit Scheibe inkl. Rückspiegel						
	Heckklappe, Scheibe beheizbar mit Wischer Trennwand mit Scheibe inkl. Rückspiegel (Nicht kompatibel mit GB35/GB36)	WO06	○	-	310.--	335.--	
	Fenster feststehend in Reihe 2, links und rechts Scheibe 2. und 3. Reihe links und rechts unvereinbar mit den Optionen "Holz-Bodenverkleidung mit Seitenverkleidung"	VG07	○	-	350.--	378.--	
		VI01	○	-	830.--	897.--	
● = serienmässig ○ = Optional - = nicht verfügbar							
UTILITY	Ohne Werkzeug demontierbare Anhängerkupplung ⁽⁵⁾	AQ05	○	-	980.--	1'059.--	
	ERHÖHTE NUTZLAST ⁽¹⁾⁽⁴⁾ -serienmässig auf Bestellungen die bereits Pack Worksite haben -serienmässig auf LONG, ausser e-Expert LONG	1.5 BlueHDi 100 S&S BVM6 (P8K)		○	-	700.--	757.--
		1.5 BlueHDi 120 S&S BVM6 (P7K)		-	-	-	-
		2.0 BlueHDi 145 S&S BVM6 (WRK)	CZ02	○	●	700.--	757.--
		2.0 BlueHDi 145 S&S EAT8 (WR1)		○	-	700.--	757.--
		50 kWh Batterie e-Expert (ESF)		○	●	700.--	757.--
	75 kWh Batterie e-Expert (EZF)		-	-	-	-	
Holz-Bodenverkleidung antirutsch 9mm ⁽²⁾	GB33	○	-	690.--	746.--		
Holz-Bodenverkleidung antirutsch 9mm, mit Seitenverkleidung + Radkästen ⁽²⁾⁽³⁾	GB38	○	-	1'150.--	1'243.--		
⁽¹⁾ Höhe unter 1,90m nicht mehr garantiert. ⁽²⁾ Die Optionen "Holz-Bodenverkleidung" sind unvereinbar mit der Option "Heckklappe" ⁽³⁾ Die Optionen "Holz-Bodenverkleidung mit Seitenverkleidung" sind unvereinbar mit den Optionen "Scheibe 3. Reihe" und den Optionen ⁽⁴⁾ Serienmässig auf LONG (ausser e-Expert LONG). ⁽⁵⁾ Nicht verfügbar auf e-Expert							
LACKIERUNG	Lackierung Weiss Kaolin	PRP0	●	●	-	-	
	Metallic-Lackierung	--M0	○	○	1'050.--	1'135.--	
	Sonderlackierung	--E0	○	○	auf Anfrage		
RADIO	PAKET RADIO mit DAB+ - 7" Touchscreen - MirrorScreen® Funktion (Apple CarPlay® / Android Auto®) - Bluetooth® -Freisprecheinrichtung - USB-Anschluss	WLX9	○	○	550.--	595.--	

PACKS

(BlueHDi und Elektro. Hydrogen siehe Seite 6)

		KASTENWAGEN STANDARD	KASTENWAGEN LONG	PLATTFORM KABINE	PREIS excl. TVA	PREIS incl. TVA
PACK VISIBILITY						
Automatischer Scheibenwischer mit Regensensor, automatischem Einschalten des Abblendlichts und Innenspiegel Elektrisch einklappbare und beheizbare Aussenspiegel 12V-Anschluss im Laderaum (ausser Plattformkabine) Nebelscheinwerfer	NB08	○	○	○	450.-	486.-
PACK LOOK (1)						
Stossstangen (nur vorne bei Size LONG), Aussentürgriffe, Spiegelgehäuse und Seitenleisten in Wagenfarbe und LED- Elektrisch einklappbare und beheizbare Aussenspiegel Nebelscheinwerfer Automatischer Scheibenwischer mit Regensensor, automatischem Einschalten des Abblendlichts und Innenspiegel 17-Zoll-Rad mit Pentagon-Radzierblende	PD22/ PD69/ PD47	○ (PD22)	○ (PD69)	○ (PD47)	950.-	1'027.-
PACK CAMERA						
Rückfahrkamera VisioPark mit 180°-Zenitansicht von hinten mit Anzeige auf einem 7"-Farbtouchscreen mit MirrorScreen- Funktion (Apple CarPlay / Android Auto)	QK01	○	○	-	990.-	1'070.-
PACK CONNECT						
Verbundene Navigation auf einem 7"-Touchscreen-Farbbildschirm mit MirrorScreen-Funktion (Apple CarPlay / Android Elektrisch einklappbare und beheizbare Aussenspiegel Nebelscheinwerfer Automatischer Scheibenwischer mit Regensensor, automatischem Einschalten des Abblendlichts und Innenspiegel Bedienung am Lenkrad	WLX7	○	○	○	1'200.-	1'297.-
PACK CONNECT + PACK CAMERA						
Kumulierung des Pack Connect (WLX7) und des Pack Camera (QK01)	J6CX	○	○	-	1'900.-	2'054.-
PACK SAFETY						
Akustische und visuelle Warnung bei unbeabsichtigtem Verlassen der Fahrspur, Kollisionswarnung, automatische Bremsung der Stufe 2 und Erkennung des toten Winkels 7"-Touchscreen-Farbbildschirm mit MirrorScreen-Funktion (Apple CarPlay / Android Auto) Automatischer Scheibenwischer mit Regensensor, automatischem Einschalten des Abblendlichts und Innenspiegel Einparkhilfe vorne und hinten Athermische Frontscheibe	LI01	○	○	-	2'400.-	2'594.-
PACK CAMERA + PACK CONNECT + PACK SAFETY						
Kumulierung des Pack Camera (QK01) + Pack Connect (WLX7) + Pack Safety (LI01)	J6CQ	○	○	-	3'350.-	3'621.-
PACK DRIVER						
Automatische Zweizonen-Klimaanlage Lederlenkrad mit Bedienung Elektrische Handbremse Elektrisch einklappbare und beheizbare Aussenspiegel Schlüsselloses Zugangs- und Startsystem Nebelscheinwerfer Athermische Frontscheibe Automatischer Scheibenwischer mit Regensensor, automatischem	VH04	○	○	-	1'500.-	1'622.-
PACK WORKSITE (3)(4)						
Erhöhte Nutzlast und Bodenfreiheit auf 175 mm erhöht Vollständiges Reserverad (in 17" auf Blechfelge) Schutzplatte unter dem Motor Grip Control: Spezifisches und patentiertes Traktionskontrollsystem, das die Traktion bei wenig Bodenhaftung (Regen, Schnee, Schlamm) verbessert, 17-Zoll-Stahlfelgen schwarz mit Full Cover Radzierdeckel mit Reifen 215/60 R17 C 104 H Michelin AGILIS ALPIN Mud & Snow	GA04	○	○	○	1'400.-	1'513.-
PACK PEUGEOT CONNECT (2)						
7"-Touchscreen-Farbbildschirm mit MirrorScreen-Funktion (Apple CarPlay / Android Auto) und Peugeot Connect Box mit	YR07	○	○	○	800.-	865.-
PACK CONVERTER						
Steuergerät und Anschlusssteckdose für Umbau Stärkere Lichtmaschine (Batterie, Generator und Anlasser in stärkerer Ausführung + Spannungswandler-Buchse) Vorrüstung für Anhängerkupplung (Querträger, Kabelbaum und ESP-Box für den Anhänger)	BQ01	○	○	●	600.-	649.-

(1) Nicht kompatibel mit die Sonderfarbe

(2) Nur auf e-Expert verfügbar

(3) Nicht verfügbar auf 1.5 BlueHDi 100 S&S und 1.5 BlueHDi 120 S&S

(4) Nicht verfügbar auf e-Expert

(5) Nur verfügbar mit 2.0 BlueHDi 145 S&S





PEUGEOT EXPERT HYDROGEN

(Verfügbarkeit von Optionen und zusätzlicher Standardinhalt im Vergleich zu BlueHdi und Elektroantrieb)

		KASTEN WAGEN	PREIS exkl MwSt	PREIS inkl MwSt
ANTRIEB	Elektromotor 100 kW / 136 PS	●	-	-
	Traktionsbatterie 10,5 kWh	●	-	-
	On-Board Aufladegerät 11 kW dreiphasig	●	-	-
	Mode 3-Ladekabel (Typ T2/T2 für Wallbox)	●	-	-
	Brennstoffzelle (Leistung 45 kW)	●	-	-
	3 Wasserstofftanks unter dem Ladeboden (Gesamtinhalt: 4.4kg @ 700 bar)	●	-	-
COMFORT	Fahrersitz mit Armlehne, in der Höhe vertellbar, Sitzerrhöhung und Lendenwirbelverstellung Beifahrereinzelsitz mit Armlehne (Beifahrer-Doppelsitzbank sowie Moduwork nicht verfügbar auf Hydrogen)	●	-	-
	Klimaanlage manuell mit gekühltem Handschuhfach und Aussentemperaturanzeige	RE01 ●	-	-
	Automatische Zweizonen-Klimaanlage	RE07 ○	630.--	681.--
	Automatischer Scheibenwischer mit Regensensor, automatischem Einschalten des	NB08 ●	-	-
	Elektrisch einklappbare und beheizbare Aussenspiegel	HU02 ●	-	-
	Nebelscheinwerfer	PR06 ●	-	-
	Elektrische Handbremse	FH05 ●	-	-
	Einparkhilfe vorne und hinten und Erkennung des toten Winkels	●	-	-
	Lederlenkrad	VH04 ○	230.--	249.--
Beheizbare Vordersitze (inkl. Seitenairbags)	NA01 ●	-	-	
UTILITY	Seitliche Schiebetür links verblecht	WZ07 ○	920.--	995.--
	Heckklappe, Scheibe beheizbar mit Wischer Trennwand mit Scheibe inkl. Rückspiegel	WO06 ○	310.--	335.--
	Fenster feststehend in Reihe 2, links und rechts	VG07 ○	350.--	378.--
	Scheibe 2. und 3. Reihe links und rechts Flügeltüren 50/50 hinten verglast mit beheizbarer Scheibe und Scheibenwischern mit Öffnungswinkel bis zu 180° Trennwand mit Scheibe inkl. Rückspiegel	VI01 ○	830.--	897.--
	ERHÖHTE NUTZLAST	CZ02 ●	-	-
	Reparaturset für Reifenpannen	●	-	-
	Reserverad	RS03 ○	290.--	313.--
	● = serienmässig ○ = Optional - = nicht verfügbar			
	Lackierung Weiss Kaolin	PRP0 ●	-	-
	Metallic-Lackierung	--M0 ○	1'050.--	1'135.--
TECH	Einparkhilfe vorne und hinten und Erkennung des toten Winkels	●	-	-
	Rückfahrkamera VisioPark mit 180°-Zenitansicht von hinten mit Anzeige auf einem 7"- Farbtouchscreen mit MirrorScreen-Funktion (Apple CarPlay / Android Auto) und Peugeot Connect Box mit SOS und Pannenhilfe inkl.	QK01 ●	-	-
	NAVIGATION RADIO DAB+ - Verbundene Navigation - 7" Touchscreen - MirrorScreen® Funktion (Apple CarPlay® / Android Auto®) - Bluetooth® -Freisprecheinrichtung - USB-Anschluss	WLX7 ●	-	-
	● = serienmässig ○ = Optional - = nicht verfügbar			
GARANTIE	INFORMATIONEN ZUR WASSERSTOFFGARANTIE (FÜR DIESEL/ELEKTRO SIEHE LETZTE SEITE) Swiss Pack Plus: 4 Jahre / 60'000km Garantie auf Teile, Arbeit und Peugeot Assistance ⁽¹⁾ 8 Jahre / 160'000 km (Je nachdem, was zuerst eintritt) für die Batterie (70% der Batteriekapazität) und Hydrogen-Umbau (80% der Leistung) während des abgedeckten Zeitraums und innerhalb von 2'000 Betriebsstunden. ⁽¹⁾ Mit Verschleisssteile	●	-	-

PEUGEOT EXPERT KASTENWAGEN UND PLATTFORMKABINE




LACKIERUNGEN

		Code	PREIS MwSt inkl	PREIS MwSt exkl
STANDARD		PRP0	0.-	0.-
METALLIC-LACKIERUNGEN		9VMO	1'135.-	1'050.-
		F4MO	1'135.-	1'050.-
		VLMO	1'135.-	1'050.-

Die Bilder dienen nur der Illustration.
MO= Metallic-Lackierung

PEUGEOT EXPERT KASTENWAGEN

SITZKOMBINATIONEN

	Kastenwagen	Plattformkabine	PREIS exkl MwSt	PREIS inkl MwSt
 <p>3 PLÄTZE STOFF</p> <p>43FT + WAAF Fahrersitz mit Armlehne, in der Höhe vertellbar - regulierbare Lendenwirbelstütze Beifahrer-Doppelsitzbank mit Ablagen</p>	●	●	-	-
 <p>2 PLÄTZE STOFF (nicht kompatibel mit e-PTO (4202))</p> <p>43FT + WAAS Fahrersitz mit Armlehne, in der Höhe vertellbar - regulierbare Lendenwirbelstütze Beifahrersitz mit Armlehne</p>	○	○	0.--	0.--
 <p>3 PLÄTZE STOFF</p> <p>PAKET MODUWORK®: Höhenverstellbarer Fahrersitz mit Lendenwirbelstütze und Armlehne 43FT + WAAT Beifahrer-Doppelsitzbank mit Sitz rechts hochklappbar (+ 0,5 m³) und Schreibrett A4 Durchreiche für längere Ladungen (+1,16 m)</p>	○	-	750.--	811.--

● serienmässig | ○ optional | - nicht erhältlich

PEUGEOT EXPERT KASTENWAGEN UND PLATTFORMKABINE

TECHNISCHE DATEN

MOTORISIERUNG	1.5 BlueHDi 100 S&S	1.5 BlueHDi 120 S&S	2.0 BlueHDi 145 S&S	2.0 BlueHDi 145 S&S EAT8	50 kWh 136	75 kWh 136	Hydrogen (mit 10.5 kWh)
MOTORCODE	P8K	P7K	WRK	WR1	ESF	EZF	ESF W8
Anzahl Zylinder	4				-		
Hubraum (cm3)	1499	1499	1997	1997	-		
Maximale Leistung kW (PS) bei U/min	75 (102) / 3750	90 (122) / 3500	106 (145) / 4000	106 (145) / 4000	100 (136)		
Maximales Drehmoment Nm	270 / 1600	300 / 1750	340 / 2000	370 / 2000	260		
Abgasnorm	Euro 6.4				-		
Reichweite WLTP	-				bis zu 230 km*	bis zu 330 km*	bis zu 400 km*
Ladezeit 0 bis 100% mit einer 7.4 kW Wall Box	-				ca. 7:30	ca. 11:20	ca. 2:15
Ladezeit 0 bis 100% mit einer 11 kW Wall Box	-				ca. 5:00	ca. 7:30	ca. 1:30
Ladezeit 0 bis 80% von einem 100kW öffentlichen Terminal	-				ca. 30mn	ca. 45mn	-
Zeit für Auftanken von 4.4 Kg H2 (@ 700 bars)					ca. 3mn		
Stop&Start-System	●	●	●	●	-		

*Die genaue Reichweite variiert je nach Fahrzeuggewicht (Radstand, Optionen, Nutzlast, Passagiere, Anhängelast) und Fahrbedingungen.

GETRIEBE

Schaltgetriebe	Manuel	Manuel	Manuel	EAT8	Automatik		
Anzahl der Vorwärtsgängen	6	6	6	8	1		

LENKUNG

Wendekreis zwischen Gehsteigen (m)	12,4						
---------------------------------------	------	--	--	--	--	--	--

BREMSEN - REIFEN

Bremsen vorne/hinter	Belüftete Scheiben/Scheiben						
Reifendimension	215/65 R16 serienmässig - 215/60 R17 als Option verfügbar						

TREIBSTOFF (l)

Diesel	70				-		
--------	----	--	--	--	---	--	--

PEUGEOT EXPERT KASTENWAGEN UND PLATTFORMKABINE

TECHNISCHE DATEN

Verbrauch kombiniert (Verbrenner: l/100km) (e-Expert: kWh/100km) (e-Expert Hydrogen: kg/100km)	STANDARD	LONG	Plattformkabine
1.5 BlueHDi 100 S&S	7.3	-	-
1.5 BlueHDi 120 S&S	7.3	-	-
2.0 BlueHDi 145 S&S	7.9	7.7	11.3*
2.0 BlueHDi 145 S&S EAT8	8.2	8	-
50 kWh 136	28.2	28.2	40.7*
75 kWh 136	29.5	29.5	39.2*
Hydrogen 136	1.7	1.7	-
Benzinäquivalent (kombiniert: l/100km)	STANDARD	LONG	Plattformkabine
1.5 BlueHDi 100 S&S	8.32	-	-
1.5 BlueHDi 120 S&S	8.32	-	-
2.0 BlueHDi 145 S&S	9.01	8.78	12.88*
2.0 BlueHDi 145 S&S EAT8	9.35	9.12	-
50 kWh 136	3.1	3.1	4.48*
75 kWh 136	3.25	3.25	4.31*
Hydrogen 136	6.4	6.4	-
WLTP CO2 Emissionen (g/km) (bei kombiniertem Verbrauch)	STANDARD	LONG	Plattformkabine
1.5 BlueHDi 100 S&S	190	-	-
1.5 BlueHDi 120 S&S	192	-	-
2.0 BlueHDi 145 S&S	207	202	296*
2.0 BlueHDi 145 S&S EAT8	216	210	-
50 kWh 136	0	0	0
75 kWh 136	0	0	0
Hydrogen 136	0	0	-
CO2-Emissionen aus der Treibstoff- und/oder Strombereitstellung	STANDARD	LONG	Plattformkabine
1.5 BlueHDi 100 S&S	35	-	-
1.5 BlueHDi 120 S&S	35	-	-
2.0 BlueHDi 145 S&S	38	37	54
2.0 BlueHDi 145 S&S EAT8	39	38	-
50 kWh 136	32	32	46
75 kWh 136	34	34	45
Hydrogen 136	3	3	-

*Schätzwerte vor dem Umbau. Diese Fahrzeuge müssen vor der Homologierung umgebaut werden, die dann das endgültige Gewicht bestimmt.

N.V. : Zahlen noch nicht verfügbar. Homologation der Versionen in Arbeit.

PEUGEOT EXPERT KASTENWAGEN UND PLATTFORMKABINE

TECHNISCHE DATEN

LEERGEWICHT Min. (kg) (Inkl. Fahrer 75kg) ohne Optionen - mit Optionen	STANDARD		LONG		Plattformkabine (BlueHDI/50kWh: erhöhte Nutzlast) (75kWh: Nutzlast)
	Nutzlast	Erhöhte Nutzlast	Nutzlast	Erhöhte Nutzlast	
1.5 BlueHDI 100 S&S	1651-1878	1652-1878	-	-	-
1.5 BlueHDI 120 S&S	1652-1879	-	-	-	-
2.0 BlueHDI 145 S&S	1718-1944	1719-1945	1735-1998		etwa 1502-1585 (Schätzung vor dem Umbau)
2.0 BlueHDI 145 S&S EAT8	1753-1970	1753-1971	1773-2005		-
50 kWh 136	1937-2125	1937-2125	1965-2161	1965-2161	etwa 1755-1845 (Schätzung vor dem Umbau)
75 kWh 136	2088-2276	-	2116-2312	-	etwa 1905-1995 (Schätzung vor dem Umbau)
Hydrogen 136	-	2125 - 2220	-	2135-2230	-

MAXIMALE NUTZLAST (kg)	STANDARD		LONG		Plattformkabine (BlueHDI/50kWh: erhöhte Nutzlast) (75kWh: Nutzlast)
	Nutzlast	Erhöhte Nutzlast	Nutzlast	Erhöhte Nutzlast	
1.5 BlueHDI 100 S&S	817-1044	952-1178	-	-	-
1.5 BlueHDI 120 S&S	816-1043	-	-	-	-
2.0 BlueHDI 145 S&S	886-1112	1155-1381	1102-1365		Bis zu 1598 (vom Konverter zu bestätigen)
2.0 BlueHDI 145 S&S EAT8	825-1042	1129-1347	1095-1327		-
50 kWh 136	750-928	975-1163	741-928	939-1135	Bis zu 1400kg (vom Konverter zu bestätigen)
75 kWh 136	751-927	-	743-929	-	Bis zu 1000kg (vom Konverter zu bestätigen)
Hydrogen 136	-	790-975	-	780-965	-

Max. Nutzlast vorne / hinten Achse	Vorne 1500				
	Hinten 1500 oder 1800 mit Erhöhte Nutzlast				
Dachlast (kg)	170 (Standard/Long)				

MAX. ANHÄNGELAST GEBREMST (kg)	STANDARD		LONG		Plattformkabine (BlueHDI/50kWh: erhöhte Nutzlast) (75kWh: Nutzlast)
	Nutzlast	Erhöhte Nutzlast	Nutzlast	Erhöhte Nutzlast	
1.5 BlueHDI 100 S&S	1800	2000	-	-	-
1.5 BlueHDI 120 S&S	2000	-	-	-	-
2.0 BlueHDI 145 S&S	2300	2500	2500		1900
2.0 BlueHDI 145 S&S EAT8	2300	2500	2500		-
50 kWh 136	1000	1000	1000	1000	1000
75 kWh 136	1000	-	1000	-	1000
Hydrogen 136	-	1000	-	1000	-


Ungebremste Anhanglast (kg)	750				
--------------------------------	-----	--	--	--	--

ZUL. GESAMTGEWICHT (kg)	STANDARD		LONG		Plattformkabine (BlueHDi/50kWh: erhöhte Nutzlast) (75kWh: Nutzlast)
	Nutzlast	Erhöhte Nutzlast	Nutzlast	Erhöhte Nutzlast	
1.5 BlueHDi 100 S&S	2695	2830	-	-	-
1.5 BlueHDi 120 S&S	2695	-	-	-	-
2.0 BlueHDi 145 S&S	2830	3100	3100	-	3100
2.0 BlueHDi 145 S&S EAT8	2795	3100	3100	-	-
50 kWh 136	2865-2875	3100	2890-2905	3100	3100
75 kWh 136	3015-3025	-	3045-3055	-	3100
Hydrogen 136	-	3010 - 3100	-	3010 - 3100	-

MAXIMALES GESAMTZUGGEWICHT (MTRA) (kg)	STANDARD		LONG		Plattformkabine (BlueHDi/50kWh: erhöhte Nutzlast) (75kWh: Nutzlast)
	Nutzlast	Erhöhte Nutzlast	Nutzlast	Erhöhte Nutzlast	
1.5 BlueHDi 100 S&S	4230	4230	-	-	-
1.5 BlueHDi 120 S&S	4230	-	-	-	-
2.0 BlueHDi 145 S&S	5000	5000	5000	-	5000
2.0 BlueHDi 145 S&S EAT8	4900	4900	4900	-	-
50 kWh 136	3865-3875	4100	3890-3905	4100	4100
75 kWh 136	4015-4025	-	4045-4055	-	4100
Hydrogen 136	-	3010 - 3100	-	3010 - 3100	-

PEUGEOT EXPERT KASTENWAGEN

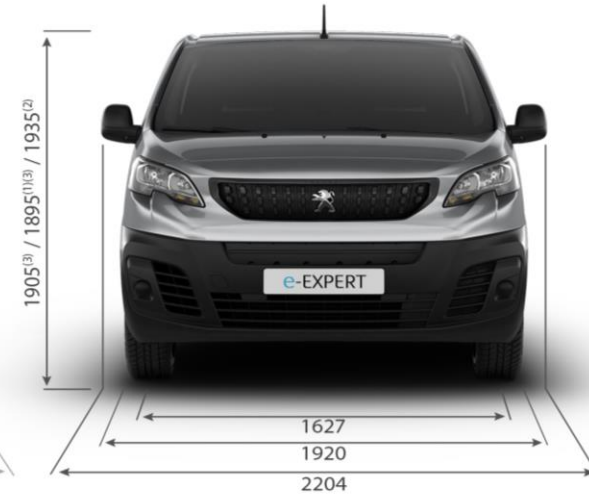

DIMENSIONEN UND VOLUMEN



Länge	STANDARD	LONG
Länge des Laderaums (mm)	2512	2862
Breite des Laderaums (mm)	1628	1628
Höhe des Laderaums (mm)	1397	1397
Breite zwischen den Radkästen (mm)	1258	1258
Freie Höhe der Hintertür (mm)	1220	1220
Freie Breite der Hintertür (mm)	1282	1282
Freie Höhe der Seitentür (mm)	1241	1241
Breite der Seitentür (mm)	935	935
Ladevolumen ohne Moduwork (m3)	5.3	6.1
Ladevolumen mit Moduwork (m3)	5.8	6.6

PEUGEOT EXPERT *KASTENWAGEN*

DIMENSIONEN UND VOLUMEN



- (1) Standard
- (2) Long
- (3) 1940 / 1930 mit Erhöhte Nutzlast

PEUGEOT EXPERT KASTENWAGEN

DIMENSIONEN UND VOLUMEN



- (1) Standard
- (2) Long
- (3) Avec Moduwork

GARANTIE UND ASSISTANCE PEUGEOT ⁽¹⁾ (Hydrogen spezifische Informationen siehe Seite 6)

5 Jahre Korrosionsschutzgarantie

3 Jahre / 100'000 km Garantie auf Lackierung (je nachdem, was zuerst eintritt)

3 Jahre / 100'000 km Garantie (je nachdem, was zuerst eintritt) ⁽²⁾

3 Jahre / 100'000 km Peugeot Assistance (je nachdem, was zuerst eintritt):

Garantie auf die Batterie für 8 Jahre / 160'000 Km, für 70% der Ladekapazität (e-EXPERT/Hydrogen)

Europaweite Pannenhilfe mit 24-Stunden-Bereitschaft. Gratisnummer für die Schweiz: 0800 55 50 05

⁽¹⁾ Um herauszufinden, wie diese Verträge, Garantien und Dienstleistungen gelten, fragen Sie Ihre Peugeot-Händler nach dem

⁽²⁾ Ausser Verschleissteile

Technische und preisliche Änderungen bleiben jederzeit vorbehalten. Die Preisangaben sind unverbindliche Empfehlungen.

Preisliste ab Januar 2024 gültig

Die in diesem Geschäftsdokument enthaltenen Informationen entsprechen dem zum Zeitpunkt der Verteilung aktuellen technischen Daten des Fahrzeugs. Sie können nicht als Vertragsgrundlage betrachtet werden. AP Automobil (Schweiz) AG behält sich das Recht vor, die Merkmale seiner Fahrzeuge insbesondere im Rahmen der technischen Entwicklung zu verändern. Daraus ergibt sich keine Verpflichtung zur Aktualisierung dieses Dokuments. Für weitere