

PEUGEOT E-BOXER KASTENWAGEN



PREISE
AUSSTATTUNGEN
TECHNISCHE DATEN

N°02/24 - GÜLTIG AB FEBRUAR 2024

PEUGEOT BOXER KASTENWAGEN

PREISE - AUSSTATTUNGEN - TECHNISCHE DATEN

Empfohlene Verkaufspreise (CHF)

KASTENWAGEN VERBLEICH	L2H1		L2H2		L3H2		L3H3		L4H2		L4H3	
	exkl MwSt	inkl MwSt 8.1%	exkl MwSt	inkl MwSt 8.1%	exkl MwSt	inkl MwSt 8.1%	exkl MwSt	inkl MwSt 8.1%	exkl MwSt	inkl MwSt 8.1%	exkl MwSt	inkl MwSt 8.1%
330 Motor												
BlueHDI 120 S&S	49'900.--	53'942.--	51'650.--	55'834.--								
	2PXE3DHOGKB0A010 / 642828		2PXE3IHOGKB0A010 / 642833									
333 BlueHDI 120 S&S	51'650.--	55'834.--	53'400.--	57'725.--	55'150.--	59'617.--						
	2PXE3EHOGKB0A010 / 643164		2PXE3JHOGKB0A010 / 643093		2PXE5JHOGKB0A010 / 643130							
BlueHDI 140 S&S	53'350.--	57'671.--	55'100.--	59'563.--	56'850.--	61'455.--						
	2PXE3EHOKKB0A010 / 642858		2PXE3JHOKKB0A010 / 642837		2PXE5JHOKKB0A010 / 642853							
335 BlueHDI 140 S&S	55'100.--	59'563.--	56'850.--	61'455.--	58'600.--	63'347.--	60'350.--	65'238.--				
	2PXE3FHOKKB0A010 / 642843		2PXE3KHOKKB0A010 / 642844		2PXE5KHOKKB0A010 / 642862		2PXE5NHOKKB0A010 / 642855					
BlueHDI 140 S&S EAT8	60'100.--	64'968.--	61'850.--	66'860.--	63'600.--	68'752.--	65'350.--	70'643.--				
	2PXE3FHOK1B0A010 / 642832		2PXE3KHOK1B0A010 / 642865		2PXE5KHOK1B0A010 / 642861		2PXE5NHOK1B0A010 / 642826					
435 BlueHDI 140 S&S			57'850.--	62'536.--	59'600.--	64'428.--	61'350.--	66'319.--	61'350.--	66'319.--	63'100.--	68'211.--
			2PXE3LHOKKB0A010 / 642847		2PXE5LHOKKB0A010 / 642854		2PXE5OHOKKB0A010 / 642851		2PXE7LHOKKB0A010 / 642867		2PXE7OHOKKB0A010 / 642840	
BlueHDI 180 S&S			60'600.--	65'509.--	62'350.--	67'400.--			64'100.--	69'292.--		
			2PXE3LHORKB0A010 / 642829		2PXE5LHORKB0A010 / 642841				2PXE7LHORKB0A010 / 642823			
BlueHDI 180 S&S EAT8			65'600.--	70'914.--	67'350.--	72'805.--	69'100.--	74'697.--	69'100.--	74'697.--	70'850.--	76'589.--
			2PXE3LHOR1B0A010 / 642859		2PXE5LHOR1B0A010 / 642836		2PXE5OHOR1B0A010 / 642842		2PXE7LHOR1B0A010 / 642845		2PXE7OHOR1B0A010 / 642864	
E-Boxer 280 110 kWh					74'700.--	80'751.--	76'450.--	82'642.--	76'450.--	82'642.--	78'200.--	84'534.--
					2PXE5LHYAFB0A010 / 642850		2PXE5OHYAFB0A010 / 642869		2PXE7LHYAFB0A010 / 642839		2PXE7OHYAFB0A010 / 642831	
440 E-Boxer 280 110 kWh					76'450.--	82'642.--	78'200.--	84'534.--	78'200.--	84'534.--	79'950.--	86'426.--
					2PXE5MHYAFB0A010 / 643088		2PXE5PHYAFB0A010 / 643046		2PXE7MHYAFB0A010 / 643129		2PXE7PHYAFB0A010 / 643064	
ASTENWAGEN VERGLEICH												
335 Motor												
BlueHDI 140 S&S			57'850.--	62'536.--	59'600.--	64'428.--						
			2PXE3WHOKKB0A010 / 642830		2PXE5WHOKKB0A010 / 642863							
BlueHDI 180 S&S EAT8			65'600.--	70'914.--	67'350.--	72'805.--						
			2PXE3WHOR1B0A010 / 642849		2PXE5WHOR1B0A010 / 642856							
435 BlueHDI 180 S&S EAT8									70'100.--	75'778.--		
									2PXE7XHOR1B0A010 / 643083			
440 E-Boxer 280 110 kWh									79'200.--	85'615.--		
									2PXE7YHYAFB0A010 / 643170			

PEUGEOT BOXER KASTENWAGEN
TECHNISCHE DATEN

Verbrauch kombiniert (Verbrenner: l/100km) (E-Boxer: kWh/100km) / Benzinaquivalent (kombiniert: l/100km)		L2H1	L2H2	L3H2	L3H3	L4H2	L4H3
330	Kastenwagen verbrennend BlueHD 120 SA4	N.V. / N.V.	N.V. / N.V.				
	Kastenwagen verbrennend BlueHD 120 SA5	N.V. / N.V.	N.V. / N.V.	N.V. / N.V.			
333	Kastenwagen verbrennend BlueHD 120 SA4	N.V. / N.V.	N.V. / N.V.	N.V. / N.V.			
	Kastenwagen verbrennend BlueHD 120 SA5	N.V. / N.V.	N.V. / N.V.	N.V. / N.V.			
335	Kastenwagen verbrennend BlueHD 120 SA4	N.V. / N.V.	N.V. / N.V.	N.V. / N.V.	N.V. / N.V.		
	Kastenwagen verbrennend BlueHD 120 SA5	N.V. / N.V.	N.V. / N.V.	N.V. / N.V.	N.V. / N.V.		
435	Kastenwagen verbrennend BlueHD 160 SA4	N.V. / N.V.	N.V. / N.V.	N.V. / N.V.	N.V. / N.V.	N.V. / N.V.	N.V. / N.V.
	Kastenwagen verbrennend BlueHD 160 SA5	N.V. / N.V.	N.V. / N.V.	N.V. / N.V.	N.V. / N.V.	N.V. / N.V.	N.V. / N.V.
	Kastenwagen verbrennend BlueHD 160 SA5 E	N.V. / N.V.	N.V. / N.V.	N.V. / N.V.	N.V. / N.V.	N.V. / N.V.	N.V. / N.V.
	Kastenwagen verbrennend E-Boxer			N.V. / N.V.	N.V. / N.V.	N.V. / N.V.	N.V. / N.V.
440	Kastenwagen verbrennend E-Boxer			N.V. / N.V.	N.V. / N.V.	N.V. / N.V.	N.V. / N.V.
	Kastenwagen verbrennend E-Boxer			N.V. / N.V.	N.V. / N.V.	N.V. / N.V.	N.V. / N.V.
435	Kastenwagen verbrennend BlueHD 160 SA4		N.V. / N.V.	N.V. / N.V.			
	Kastenwagen verbrennend BlueHD 160 SA5 SA		N.V. / N.V.	N.V. / N.V.			
440	Kastenwagen verbrennend BlueHD 160 SA4 SA					N.V. / N.V.	
	Kastenwagen verbrennend E-Boxer					N.V. / N.V.	

Die Treibstoffverbrauchs- und CO2-Emissionswerte basieren auf dem neuen WLTP-Messverfahren (nach EU-Empfehlung 2017/948). Für weitere Informationen wenden Sie sich bitte an Ihre Verkaufsstelle. Für die Werte nicht berücksichtigt werden insbesondere die Einsatzbedingungen, die Fahrweise, die Ausrüstung und allrätige Optionen. Die Werte können je nach Reifentyp variieren.

WLTP CO2 Emissionen (g/km) (bei kombiniertem Verbrauch) / CO2-Emissionen aus der Treibstoff- und/oder Strombereitstellung		L2H1	L2H2	L3H2	L3H3	L4H2	L4H3
330	Kastenwagen verbrennend BlueHD 120 SA4	220 / N.V.	233 / N.V.				
	Kastenwagen verbrennend BlueHD 120 SA5	220 / N.V.	233 / N.V.	233 / N.V.			
333	Kastenwagen verbrennend BlueHD 120 SA4	216 / N.V.	231 / N.V.	231 / N.V.			
	Kastenwagen verbrennend BlueHD 120 SA5	216 / N.V.	231 / N.V.	231 / N.V.	239 / N.V.		
335	Kastenwagen verbrennend BlueHD 120 SA4	238 / N.V.	255 / N.V.	255 / N.V.	262 / N.V.		
	Kastenwagen verbrennend BlueHD 120 SA5 E		231 / N.V.	231 / N.V.	239 / N.V.	231 / N.V.	239 / N.V.
435	Kastenwagen verbrennend BlueHD 160 SA4		240 / N.V.	240 / N.V.		240 / N.V.	
	Kastenwagen verbrennend BlueHD 160 SA5		240 / N.V.	240 / N.V.		240 / N.V.	
	Kastenwagen verbrennend BlueHD 160 SA5 E		265 / N.V.	265 / N.V.	275 / N.V.	265 / N.V.	275 / N.V.
	Kastenwagen verbrennend E-Boxer		0 / N.V.	0 / N.V.	0 / N.V.	0 / N.V.	0 / N.V.
440	Kastenwagen verbrennend E-Boxer		0 / N.V.	0 / N.V.	0 / N.V.	0 / N.V.	0 / N.V.
	Kastenwagen verbrennend BlueHD 160 SA4		231 / N.V.	231 / N.V.			
435	Kastenwagen verbrennend BlueHD 160 SA4		265 / N.V.	265 / N.V.			
	Kastenwagen verbrennend BlueHD 160 SA5 SA					265 / N.V.	
440	Kastenwagen verbrennend BlueHD 160 SA4 SA					0 / N.V.	
	Kastenwagen verbrennend E-Boxer					0 / N.V.	

SERIEN AUSSTATTUNGEN

KOMFORT

DAB-Audio System, farbiges 5" Touchscreen, Bluetooth Audio Streaming, USB-Anschluss, Telematiksystem	Elektrische Servolenkung
Klimaanlage manuell mit gekühltem Handschuhfach und Aussentemperaturanzeige	3,5" digitales TFT-Zentraldisplay in schwarz/weiss
Elektrische Fensterheber vorne mit Schnellsenktaste und Einklemmschutz auf der Fahrerseite	Ablage auf dem Armaturenbrett und in den Vordertüren
Fahrsitz mit Lendenwirbelstütze, Höhen- und Längsverstellung, neigbarer Rückenlehne, verstellbarer Armlehne und 2-Sitzer-Beifahrersitz mit Schreibpult	

LADERAUM

Trennwand verblecht	Gangwechselanzeige
Schiebetür rechts, verblecht	Innenleuchte im Laderaum
Flügeltüren hinten verblecht	Halbhoher Schutz im Laderaum ⁽²⁾

⁽¹⁾Nur bei L4

SICHERHEIT

ABS mit elektronischer Bremskraftverteilung und ESP (inkl. "Hill Assist" und ASR)	Aussenspiegel beheizbar und elektrisch einstellbar
Spurhalteassistent + autonomes Notbremssystem, Erkennung von Verkehrszeichen zu Geschwindigkeitsbeschränkungen und Richtgeschwindigkeiten und Müdigkeitswarner	
Fahrer-Airbag und doppelter Beifahrer-Airbag	Geschwindigkeitsregler und -begrenzer (Intelligent Speed Assist)
Elektronische Wegfahrsperr	Ausschaltverzögerung des Abblendlichts (Follow-me-home-System)
Zentralverriegelung der Türen mit Fernbedienung (automatisch während der Fahrt)	Schutzleiter hinter dem Fahrersitz ⁽¹⁾
Reparaturset für Reifenpannen und Tire Pressure Monitoring System (indirekt)	Einparkhilfe hinten mit Rückfahrkamera mit dynamischen Gitterlinien
3-Punkt-Sicherheitsgurte vorne mit pyrotechnischen Gurtstraffern, 2 höhenverstellbare Sicherheitsgurte, Kopfstützen auf allen Plätzen und Sicherheitsgurt-Anzeige	

⁽¹⁾nur Serienmässig auf Boxer Kasterwagen verglast

DESIGN

Vordere und hintere Stossfänger schwarz	Sitze gepolstert mit Stoff CREPE Schwarz/Grau
Kühlergrill in Schwarz	Radabdeckung Demi-Style 15" (16" auf EAT8, 435 und 440)



E-Boxer (zusätzliche Ausstattungen)

On-Board-Charger 11 kW, 3-phasig AC / 150kW DC - Ladekabel Modus 3	Farbiges 10" Touchscreen, verbundenes Navigationssystem und 7" digitales TFT-Zentraldisplay farbig
Elektrische Parkbremse	Automatische Klimaanlage
Verkleidung der Sitzkonsolen + Ablagfach Fahrersitz + Stoff CREPE premium	Schlüsselloses Zugangssystem und und Startsystem
Geschwindigkeitsbegrenzung 90 km/h (nur mit 440)	EG-Fahrtenschreiber digital und Geschwindigkeitsbegrenzung 90 km/h (nur mit 440)

OPTIONEN

		KASTENWAGEN	VERGLAST	exkl. 8.1% MWST.	inkl. 8.1% MWST.
KOMFORT					
NR01	Klimaanlagevorbereitung hinten, Umbauersteckdose, Anschlusssteckdose für Umbauer, elektrische Handbremse (mit Entfall der Trennwand PX23)	<input type="radio"/>	<input type="radio"/>	750.-	811.-
WM21 (BUFX)	2-Sitzer Beifahrersitz "Eat & Work", Stoff CREPE premium und Pack Comfort ⁽¹⁾⁽²⁾	<input type="radio"/>	<input type="radio"/>	330.-	357.-
WM08	Beifahrer-Einzelsitz mit Lendenwirbel-, Höhen-, Längs- und Rückenlehnenverstellung + 1 verstellbare Armlehne + Fahrersitz mit Armlehne, Lendenwirbelstütze und Ablagefach unter der Sitzfläche + Zentralverriegelung Handschuhfach + Tablethalter ⁽²⁾	<input type="radio"/>	<input type="radio"/>	180.-	195.-
RH16	Fahrersitz gefedert ⁽²⁾⁽³⁾	<input type="radio"/>	<input type="radio"/>	770.-	832.-
JO01	Dachablage ber der Frontscheibe ⁽²⁾	<input type="radio"/>	<input type="radio"/>	180.-	195.-
SICHERHEIT					
NF04 (BUFX)	Seiten- und Vorhangairbags, Stoff CREPE premium ⁽¹⁾⁽⁴⁾	<input type="radio"/>	<input type="radio"/>	950.-	1'027.-
RS03	Ersatzrad anstelle des Reparatursets und Aufbewahrungsrack	<input type="radio"/>	<input type="radio"/>	330.-	357.-
WC05	Alarmanlage mit Einbruchschutz und Superverriegelung	<input type="radio"/>	<input type="radio"/>	660.-	713.-
HC09	EG-Fahrtenschreiber digital, Dachablage ber der Frontscheibe	<input type="radio"/>	<input type="radio"/>	1'200.-	1'297.-
⁽¹⁾ Nicht kompatibel mit Sitzbezügen aus Kunstleder (TJFZ)					
⁽²⁾ Nicht kompatibel mit Seiten- und Vorhangairbags (NF04)					
⁽³⁾ Nicht kompatibel mit Packs Winter					
⁽⁴⁾ Nicht kompatibel mit dem gefederten Fahrersitz (RH16)					
FAHRHILFEN					
UF04	Grip Control + Hill Descent Control: Intelligente Traktionskontrolle und Bergabfahrhilfe, Multi Saison Reifen	<input type="radio"/>	<input type="radio"/>	930.-	1'005.-
AUDIO & NAV					
AT22	Im Beifahrerspiegel integrierte DAB+ Antenne (DAB+-Antenne ist bereits Standard, mit dieser Option wird der Standort geändert)	<input type="radio"/>	<input type="radio"/>	270.-	292.-

OPTIONEN

		KASTENWAGEN	VERGLAST	exkl. 8.1% MWST.	inkl. 8.1% MWST.
VERGLASUNG UND TÜREN					
PC11	Verglasung rechte Schiebetür (nicht bei H1)	○	●	300.-	324.-
PC12	Schiebetür links und rechts (nicht bei H3)	○	○	840.-	908.-
PC13	Schiebetür links und rechts beide verglast (nicht bei H1)	-	○	1'500.-	1'622.-
PX09	Trennwand mit Schiebefenster	○	○	200.-	216.-
PB04	Heckflügeltüren verglast und beheizbar (nicht bei H1)	○	●	450.-	486.-
LL02	Heckflügeltüren bis ca. 270°-öffnend (geringerer Öffnungswinkel i. V. m. Schiebetür)	○	○	510.-	551.-
VD10	Getönte Heck- und Seitenscheiben ab Reihe 2	-	○	330.-	357.-
VG02	Verschiebbare Seitenscheiben in Reihe 2	-	○	550.-	595.-
SPEZIFISCHE AUSSTATTUNG					
MI30	Verstärkte Reifen: Auf Boxer 330/333/335: 225/70/R15 Auf Boxer 435/440: 225/75R16C ⁽⁵⁾	○	-	150.-	162.-
MI32	Multi Saison Reifen	○	-	440.-	476.-
JI01	Anschlusssteckdose für Umbauer	○	●	200.-	216.-
AQ03	Anhängerkupplung fix ⁽⁶⁾	○	○	1'200.-	1'297.-
AQ05	Werkzeuglos abnehmbare Anhängerkupplung ⁽⁶⁾	○	○	1'300.-	1'405.-
AQ11	Vorrüstung für Anhängerkupplung ⁽⁶⁾	○	○	420.-	454.-

● Serienmässig / ○ Optional /- Nicht verfügbar

⁽⁵⁾Nicht kompatibel mit Intelligent Traction Control + Hill Descent Assist (UF04)

⁽⁶⁾Nicht kompatibel mit E-Boxer

PACKS

		KASTENWAGEN	VERGLAST	exkl. 8.1% MWST.	inkl. 8.1% MWST.	
Kapazität und Umbau						
PACK CARGO						
J6CJ (L2/L3)	Halbhoher Schutz des Laderaums (nicht auf L4)	12V-Steckdose im Laderaum	○	○	1'170.- (L2/L3)	1'265.- (L2/L3)
J6LQ (L4)	Heckflügeltüren bis ca. 270°-öffnend (geringerer Öffnungswinkel i. V. m. Schiebetür)	LED-Licht im Laderaum	○	○	840.- (L4)	908.- (L4)
PACK CARGO MEDIUM⁽¹⁾						
J6CL	Holzverkleidung im Laderaum (Boden und Seiten)	12V-Steckdose im Laderaum	○	-	2'200.-	2'378.-
	Heckflügeltüren bis ca. 270°-öffnend (geringerer Öffnungswinkel i. V. m. Schiebetür)	LED-Licht im Laderaum				
PACK WORKSITE⁽²⁾						
J6LH (330 ->335)	Ersatzrad und Notfall-Werkzeug	Verstärkte hintere Federn	○	○	1'170.- (330 ->335)	1'265.- (330 ->335)
J6LK (435)	Multi Saison Reifen	Radlaufverbreiterung vorne und hinten (435)	○	○	1'410.- (435)	1'524.- (435)
	Grip Control + Hill Descent Control					
PACK WORKSITE E-BOXER						
J6LP (435)	Ersatzrad, Notfall-Werkzeug	Radlaufverbreiterung vorne und hinten (435)	○	○	1'080.- (435)	1'167.- (435)
J6LM (440)	Multi Saison Reifen				840.- (440)	908.- (440)
	Grip Control + Hill Descent Control					

⁽¹⁾ Nicht kompatibel mit der Klimaanlagevorbereitung hinten und mit H1

⁽²⁾ Nicht verfügbar auf E-Boxer

PACKS

			KASTENWAGEN	VERGLAST	exkl. 8.1% MWST.	inkl. 8.1% MWST.
Fahren						
PACK CITY PLUS⁽³⁾						
J6S4 (330->435)	Digitaler Innenrückspiegel (Rückwärtssicht-Assistent)	Elektrisch einklappbare und beheizbare Aussenspiegel	○	○	2'000.-	2'162.-
J6S5 (440)	Toter-Winkel-Assistent und Querverkehrswarnung hinten	Visiopark 360				
PACK DRIVER ASSIST						
J6VK	Adaptiver Tempomat, abbiege Nebelscheinwerfer, Regensensor, automatisches Einschalten der Lichter und Fernlichterkennung		○	○	900.-	973.-
PACK DRIVER ASSIST & FULL LED						
J6VL	Pack Driver Assist	Full-LED-Scheinwerfer	○	○	1'600.-	1'730.-
PACK DRIVER ASSIST + PACK CITY PLUS						
J6VM (330->435) J6VN (440)	Pack Driver Assist	Pack City Plus	○	○	2'500.-	2'703.-
PACK DRIVER ASSIST & FULL LED + PACK CITY PLUS						
J6VP (330->435) J6VQ (440)	Pack Driver Assist / Full-LED	Pack City Plus & Full-LED	○	○	3'300.-	3'567.-

PACKS

Technologie und Komfort (Diesel)			KASTENWAGEN	VERGLAST	exkl. 8.1% MWST.	inkl. 8.1% MWST.
PACK COMFORT⁽¹⁾⁽³⁾						
J6MQ TJFX BUFX	Verkleidung der Sitzkonsolen + Ablagfach Fahrersitz	Lederlenkrad und verchromte Ventilationsklappen	○	○	330.-	357.-
PACK ACCESS & GO 1⁽¹⁾⁽⁴⁾						
J6LR BUFX	Schlüsselloses Zugangssystem und und Startsystem	230-Volt Steckdose im Armaturenbrett	○	○	900.-	973.-
	Elektrische Handbremse	Stoff CREPE premium und Pack Comfort				
PACK ACCESS & GO 2⁽¹⁾⁽⁴⁾						
J6LT BUFX	Schlüsselloses Zugangssystem und und Startsystem	Zentralverriegelung Handschuhfach + Stauraum Zentrale Armaturentafel	○	○	900.-	973.-
	Elektrische Handbremse	Stoff CREPE premium und Pack Comfort				

⁽¹⁾ Nicht verfügbar auf E-Boxer

⁽³⁾ Serienmässig mit Stoff CREPE premium (BUFX)

⁽⁵⁾ Nicht verfügbar mit Klimaanlagevorbereitung hinten

Technologie und Komfort (Diesel)						
PACK WINTER 1⁽¹⁾⁽⁴⁾⁽⁵⁾						
J6VR BUFX	Fahrer- Sitzheizung, beheizte Windschutzscheibe	Programmierbare Webasto-Standheizung	○	○	3'000.-	3'243.-
	Pack Access & Go 1	Stoff CREPE premium und Pack Comfort				
PACK WINTER 2⁽¹⁾⁽⁴⁾⁽⁵⁾						
J6VS BUFX	Fahrer- Sitzheizung, beheizte Windschutzscheibe	Programmierbare Webasto-Standheizung	○	○	3'000.-	3'243.-
	Pack Access & Go 2	Stoff CREPE premium und Pack Comfort				
PACK TECHNO PLUS⁽¹⁾						
J6MA	Farbiges 10" Touchscreen, 2 USB-Anschlüsse, verbundenes Navigationssystem	Automatische Klimaanlage	○	○	2'800.-	3'027.-
	7" digitales TFT-Zentraldisplay farbig	Kabellose Smartphone-Aufladung				

⁽¹⁾ Nicht verfügbar auf E-Boxer

⁽⁴⁾ Nicht verfügbar mit Fahrersitz gefedert

⁽⁵⁾ Nicht verfügbar mit Klimaanlagevorbereitung hinten

PACKS

KASTENWAGEN

VERGLAST

exkl. 8.1% MWST.

inkl. 8.1% MWST.

Technologie und Komfort (E-Boxer)						
PACK TECHNO COMFORT E-BOXER 1						
J6NH	Pack Comfort	230-Volt Steckdose im Armaturenbrett	O	O	660.-	713.-
TJFX BUFEX	2 USB-Anschlüsse, Verbundenes Navigationssystem	Kabellose Smartphone-Aufladung				
PACK TECHNO COMFORTE-BOXER 2						
J6NF	Pack Comfort	Zentralverriegelung Handschuhfach + Stauraum Zentrale Armaturentafel	O	O	660.-	713.-
TJFX BUFEX	2 USB-Anschlüsse, Verbundenes Navigationssystem	Kabellose Smartphone-Aufladung				
PACK WINTER E-BOXER⁽⁴⁾						
J6LV	Fahrer- Sitzheizung	Beheizte Windschutzscheibe	O	O	770.-	832.-

⁽⁴⁾ Nicht verfügbar mit Fahrersitz gefedert

Stil						
PACK VISIBILITY						
J6MU	Abbiege Nebelscheinwerfer, Regensensor, automatisches Einschalten der Lichter und Fernlichterkennung		O	O	440.-	476.-
PACK VISIBILITY PLUS						
J6MV (330->435)	Abbiege Nebelscheinwerfer, Regensensor, automatisches Einschalten der Lichter und Fernlichterkennung		O	O	1'200.-	1'297.-
J6MW (440)	Full-LED-Scheinwerfer					
PACK VISIBILITY + PACK CITY PLUS						
J6W1 (330->435)	Pack Visibility	Pack City Plus	O	O	2'400.-	2'594.-
J6W2 (440)						
PACK VISIBILITY PLUS + PACK CITY PLUS						
J6W3 (330->435)	Pack Visibility Plus	Pack City Plus	O	O	3'200.-	3'459.-
J6W4 (440)						

● Serienmässig / O Optional / - Nicht verfügbar

DESIGN

exkl.
8.1%
MWST.

inkl.
8.1%
MWST.



LACKIERUNGEN

PRP0	Weiss KAOLIN				●
4KP0	Grau EXPEDITION			900.-	973.-
2BP0	Grau THUNDER			900.-	973.-
F4M0	Grau ARTENSE metallic			1'500.-	1'622.-
E9M0	Grau GRAPHITO metallic			1'500.-	1'622.-
ZWM0	Grau ACIER metallic			1'500.-	1'622.-
xxE0	Sonderlackierung: Verfügbarkeit auf Anfrage			2'000.-	2'162.-

POLSTERUNG

BTFX	Stoff CREPE			Boxer	●
BUFX	Stoff CREPE premium			E-Boxer	●
				Boxer	330.-
TJFZ	Stoff / Kunstleder				180.-
					195.-

RADABDECKUNG

ZIAT	Radabdeckungen 15'		ZIAV	Radabdeckungen 16'		200.-	215.-
------	--------------------	---	------	--------------------	---	--------------	-------

PEUGEOT BOXER KASTENWAGEN

TECHNISCHE DATEN

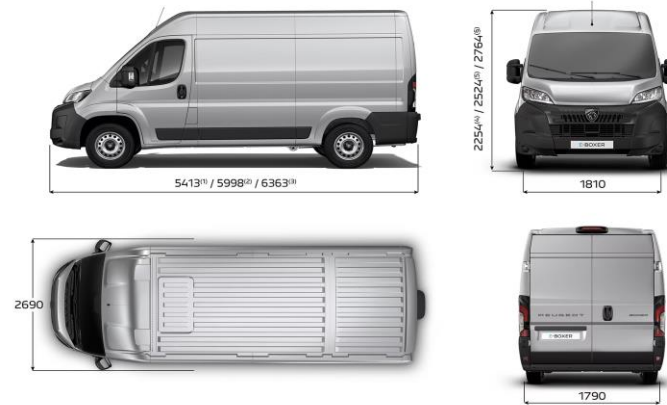
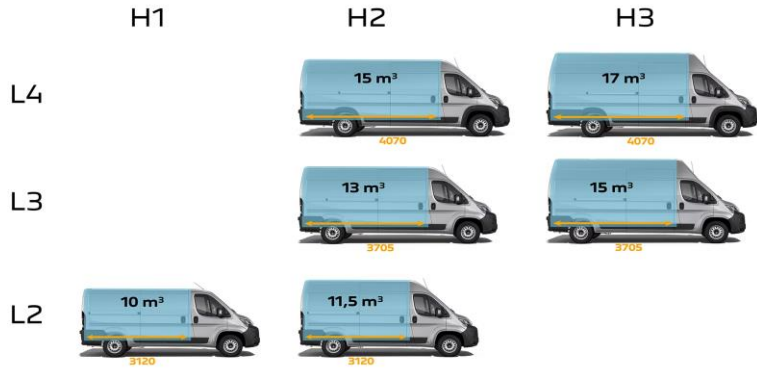
Motoren	Anzahl Zylinder	Hubraum (liter)	Maximale Leistung kW (PS) bei U/min	Maximales Drehmoment Nm bei U/min	Abgasnorm	Getriebe	Anzahl der Vorwärtsgängen	Kraftstofftankinhalt	Bremsen	Reifen	Dachlast (kg)	Reichweite WLTP	Ladezeit mit einer 11 kW Wall Box	Ladezeit von einem 50kw öffentlichen Terminal	Ladezeit von einem 150kw öffentlichen Terminal
BlueHDi 120 S&S	4	2.2	88 (120) / 3500	320 / 1400	Euro 6.4	Manuell	6	90			H1/H2: 150 H3: 0	-	-	-	-
BlueHDi 140 S&S	4	2.2	103 (140) / 3500	350 / 1400	Euro 6.4	Manuell	6	90			H1/H2: 150 H3: 0	-	-	-	-
BlueHDi 140 S&S EAT8	4	2.2	103 (140) / 3500	380 / 1400	Euro 6.4	Automatik	8	90			H1/H2: 150 H3: 0	-	-	-	-
BlueHDi 180 S&S	4	2.2	132 (180) / 3500	380 / 1500	Euro 6.4	Manuell	6	90			H1/H2: 150 H3: 0	-	-	-	-
BlueHDi 180 S&S EAT8	4	2.2	132 (180) / 3500	450 / 1500	Euro 6.4	Automatik	8	90			H1/H2: 150 H3: 0	-	-	-	-
E-Boxer 435 110kWh L3H2	-	-	205 (280) / -	410 / -	-	Automatik	1	-	Belüftete Scheiben / Scheiben	330-335: 215/70R15C	NV	bis zu 378 km*	0% bis 100% etwa 11:45	0% bis 80% etwa 1:55	0% bis 80% etwa 55mn
E-Boxer 435 110kWh L3H3	-	-	205 (280) / -	410 / -	-	Automatik	1	-		215/75R16C	NV	bis zu 358 km*			
E-Boxer 435 110kWh L4H2	-	-	205 (280) / -	410 / -	-	Automatik	1	-		NV	bis zu 376 km*				
E-Boxer 435 110kWh L4H3	-	-	205 (280) / -	410 / -	-	Automatik	1	-		NV	bis zu 356 km*				
E-Boxer 440 110kWh L3H2	-	-	205 (280) / -	410 / -	-	Automatik	1	-		NV	bis zu 424 km*				
E-Boxer 440 110kWh L3H3	-	-	205 (280) / -	410 / -	-	Automatik	1	-		NV	bis zu 409 km*				
E-Boxer 440 110kWh L4H2	-	-	205 (280) / -	410 / -	-	Automatik	1	-		NV	bis zu 422 km*				
E-Boxer 440 110kWh L4H3	-	-	205 (280) / -	410 / -	-	Automatik	1	-		NV	bis zu 406 km*				

*Die genaue Reichweite variiert je nach Fahrzeuggewicht (Optionen, Nutzlast, Passagiere, Anhanglast) und Fahrbedingungen.

NV: Daten nicht verfügbar im Moment - in Homologationsphase

Versionen	ZUL. GESAMTGEWICHT IN KG (INKL. FAHRER)				LEERGEWICHT Min. inkl. Fahrer (KG) ohne Optionen*				MAXIMALE NUTZLAST (KG)*				MAX. ANHANGELAST GEBREMST (KG)			
	BlueHDi 120 S&S	BlueHDi 140 S&S**	BlueHDi 180 S&S**	E-Boxer	BlueHDi 120 S&S	BlueHDi 140 S&S**	BlueHDi 180 S&S**	E-Boxer	BlueHDi 120 S&S	BlueHDi 140 S&S**	BlueHDi 180 S&S**	E-Boxer	BlueHDi 120 S&S	BlueHDi 140 S&S**	BlueHDi 180 S&S**	E-Boxer
330 L2H1	3000	-	-	-	2075	-	-	-	925	-	-	-	2500	-	-	-
330 L2H2	3000	-	-	-	2100	-	-	-	900	-	-	-	2500	-	-	-
333 L2H1	3300	3300	-	-	2075	2075	-	-	1225	1225	-	-	2500	2500	-	-
333 L2H2	3300	3300	-	-	2100	2100	-	-	1200	1200	-	-	2500	2500	-	-
333 L3H2	3300	3300	-	-	2150	2150	-	-	1150	1150	-	-	2500	2500	-	-
335 L2H1	-	3500	-	-	-	2075	-	-	-	1425	-	-	-	2500	-	-
335 L2H2	-	3500	-	-	-	2100	-	-	-	1400	-	-	-	2500	-	-
335 L3H2	-	3500	-	-	-	2150	-	-	-	1350	-	-	-	2500	-	-
335 L3H3	-	3500	-	-	-	2175	-	-	-	1325	-	-	-	2500	-	-
435 L2H2	-	3500	3500	-	-	2140	2145	-	-	1360	1425	-	-	3000	3000	-
435 L3H2	-	3500	3500	3500	-	2190	2195	2865	-	1310	1305	635	-	3000	3000	2400
435 L3H3	-	3500	3500	3500	-	2215	2235	2890	-	1285	1265	610	-	3000	3000	2400
435 L4H2	-	3500	3500	3500	-	2235	2240	2910	-	1265	1260	590	-	3000	3000	2400
435 L4H3	-	3500	3500	3500	-	2265	2270	2940	-	1235	1300	560	-	3000	3000	2400
440 L3H2	-	-	-	4250	-	-	-	2865	-	-	-	1385	-	-	-	2400
440 L3H3	-	-	-	4250	-	-	-	2890	-	-	-	1360	-	-	-	2400
440 L4H2	-	-	-	4250	-	-	-	2910	-	-	-	1340	-	-	-	2400
440 L4H3	-	-	-	4250	-	-	-	2940	-	-	-	1310	-	-	-	2400

*Indikative Daten können sich je nach Wahl der Optionen ändern. Die tatsächliche Nutzlast hängt von der Ausstattung des Fahrzeugs ab. Es gilt nur der im Fahrzeugschein eingetragene Wert. Bei Fahrgestellen mit Fahrerhaus/Fahrgestellen Doppelkabine/Plattformk...
 **EAT8: +60kg Leergewicht vs Manuell. Das bedeutet 60kg weniger Nutzlast.



PEUGEOT BOXER KASTENWAGEN



GARANTIE UND ASSISTANCE PEUGEOT ⁽¹⁾

5 Jahre Korrosionsschutzgarantie

3 Jahre / 100'000 km Garantie auf Lackierung (je nachdem, was zuerst eintritt)

3 Jahre / 100'000 km Garantie (je nachdem, was zuerst eintritt) ⁽²⁾

3 Jahre / 100'000 km Peugeot Assistance (je nachdem, was zuerst eintritt):

Garantie auf die Batterie für 8 Jahre / 160'000 Km, für 70% der Ladekapazität (E-BOXER)

Europaweite Pannenhilfe mit 24-Stunden-Bereitschaft. Gratisnummer für die Schweiz: 0800 55 50 05

⁽¹⁾ Um herauszufinden, wie diese Verträge, Garantien und Dienstleistungen gelten, fragen Sie Ihre Peugeot-Händler nach den Vertragsunterlagen.

⁽²⁾ Ausser Verschleissteile

Technische und preisliche Änderungen bleiben jederzeit vorbehalten. Die Preisangaben sind unverbindliche Empfehlungen.

Preisliste ab Februar 2024 gültig

Die in diesem Geschäftsdokument enthaltenen Informationen entsprechen dem zum Zeitpunkt der Verteilung aktuellen technischen Daten des Fahrzeugs. Sie können nicht als Vertragsgrundlage betrachtet werden. Peugeot (Suisse) SA behält sich das Recht vor, die Merkmale seiner Fahrzeuge insbesondere im Rahmen der technischen Entwicklung zu verändern. Daraus ergibt sich keine Verpflichtung zur Aktualisierung dieses Dokuments. Für weitere Informationen wenden Sie sich bitte an Ihren Peugeot-Händler.