



PEUGEOT E-PARTNER FOURGON

PRIX, ÉQUIPEMENTS ET DONNÉES TECHNIQUES



N°04/24 - A PARTIR DE MARS 2024

**1. CHOISISSEZ VOTRE VERSION
PARTNER/E-PARTNER FOURGON tôle**

Prix de vente conseillé	Transmission	KW (CH)	Hors TVA	
			incl TVA de 8.1% Code LCDV / N°EFIT	
Standard - 650kg				
BlueHDi 100 Stop & Start	Boîte manuelle 6	74 (100)	27'400.--	29'619.-- 2PK91ANP6KB0A070 / 642948
PureTech 110 Stop & Start	Boîte manuelle 6	81 (110)	25'800.--	27'890.-- 2PK91ANL5KB0A070 / 642947
Standard - 1'000kg				
BlueHDi 100 Stop & Start	Boîte manuelle 6	74 (100)	27'800.--	30'052.-- 2PK91CNP6KB0A070 / 642927
BlueHDi 130 Stop & Start	Boîte manuelle 6	96 (130)	29'700.--	32'106.-- 2PK91CNP4KB0A070 / 642924
BlueHDi 130 Stop & Start EAT8	Boîte automatique 8	96 (130)	31'500.--	34'052.-- 2PK91CNP41B0A070 / 642930
Standard - 800kg				
E-Partner 136 50kWh Batterie	Automatique	100 (136)	37'800.--	40'862.-- 2PK91CNZIFB0A070 / 642958
Long - 1'000kg				
BlueHDi 100 Stop & Start	Boîte manuelle 6	74 (100)	29'400.--	31'781.-- 2PK95CNP6KB0A070 / 642940
PureTech 110 Stop & Start	Boîte manuelle 6	81 (110)	27'800.--	30'052.-- 2PK95CNL5KB0A070 / 642952
BlueHDi 130 Stop & Start	Boîte manuelle 6	96 (130)	31'300.--	33'835.-- 2PK95CNP4KB0A070 / 642949
BlueHDi 130 Stop & Start EAT8	Boîte automatique 8	96 (130)	33'100.--	35'781.-- 2PK95CNP41B0A070 / 642953
Long - 800kg				
E-Partner 136 50kWh Batterie	Automatique	100 (136)	39'400.--	42'591.-- 2PK95CNZIFB0A070 / 642957

Pneumatiques : la marque des pneumatiques ne peut faire l'objet d'option à la commande. Ce tarif conseillé est susceptible d'évoluer. Nous vous invitons à consulter votre point de vente pour qu'il vous communique les prix en vigueur et l'offre disponible au moment de l'achat.
Ces prix publics conseillés s'entendent en francs suisses (CHF) hors TVA

ÉQUIPEMENTS DE SÉRIE

CONFORT

Station smartphone, application radio avec streaming audio (2HP), Kit mains libres Bluetooth, 2 prises USB Type C (charge uniquement), système télématique, commandes au volant		●
Climatisation manuelle	Jeu de 2 clés PLIPS	●
Lève-vitres conducteur et passager électrique	Volant multifonctions réglable en hauteur et en profondeur	●
Boîte à gants fermée et réfrigérée en partie haute, boîte à gant ouverte en partie basse	Direction assistée	●
Siège conducteur avec réglage en longueur et dossier inclinable	Rétroviseurs extérieurs électriques et chauffants	●
2 places rang 1: siège passager individuel + siège passager individuel réglable en inclinaison	Capucine	●

COMPARTIMENT DE CHARGEMENT

Cloison pleine fixe avec crochet porte habit	Porte latérale coulissante droite tôle	Plancher peint sans protection	●
Portes arrière battantes tôlées 60/40 avec ouverture à 180°	6 anneaux d'arrimage sur plancher zone de chargement + éclairage (15W)	Verrouillage du compartiment de charge - Bouton témoin	●

SÉCURITÉ

ABS, AFU, ASR, ESP et Hill Assist (aide au démarrage en côte)	Reconnaissance des panneaux de vitesse	●
Freinage automatique d'urgence	Régulateur-limiteur de vitesse	●
Alerte de franchissement de ligne	Alerte attention conducteur	●
Aide du stationnement arrière	Allumage automatique des projecteurs	●
Essuie-vitre avant Magic Wash	Assistance feux de route	●
Verrouillage centralisé / Déverrouillage automatique en cas de choc	Détection de sous gonflage indirecte	●
Airbags frontaux + airbags latéraux conducteur et passager + airbags rideaux conducteur et passager	Kit anti-crevaisson	●

PRÉSENTATION EXTÉRIEURE

Boucliers avant et arrière teintés masse (noir)	Baguettes de protection latérale teintées noires	●
Coques des rétroviseurs extérieurs teintés masse (noir)	Pneus Continental sur jante tôle avec enjoliveur	●
Sièges revêtus de tissu Curitiba Gris anthracite		●

E-PARTNER VAN (équipements additionnels)

Chargeur embarqué 11kW AC / 100kW DC	Câble de charge mode 3 avec connecteur de type 2	Frein de stationnement électrique	●
Freinage régénératif (3 niveaux de régénération / palettes au volant)			●

OPTIONS

	sans TVA 8.1%	avec TVA 8.1%
SÉCURITÉ		
LV00 Roue de secours complète (à la place du kit anti-crevaisson)	180.-	195.-
COMPARTIMENT DE CHARGEMENT		
LK11 Revêtement habitacle thermoplastique TPO (interdit E-Partner Van cabine approfondie)	150.-	162.-
GB33 Plancher de la zone de chargement en bois anti-dérapant 9 mm (non compatible avec GBXX)	400.-	432.-
GB44 Zone de chargement: Plancher en polypropylène 10 mm (non compatible avec options GBXX) ⁽²⁾	400.-	432.-
GB38 Zone de chargement : Plancher en bois anti-dérapant 9 mm, faces latérales et passage de roue en bois (non compatible avec options GBXX)	600.-	649.-
GB43 Zone de chargement : Plancher en polypropylène 10 mm, faces latérales et passage de roue en polypropylène (non compatible avec options GBXX) ⁽²⁾	600.-	649.-
PORTES ET VITRAGE		
PX35 Cloison tôlée pleine hauteur avec vitre fixe et crochet porte-habit ⁽²⁾	110.-	119.-
PB02 Hayon arrière vitré avec lunette chauffante et essuie-vitre ⁽¹⁾⁽²⁾⁽³⁾	400.-	432.-
PB04 Portes arrière battantes vitrées chauffantes 2/3 (gauche) 1/3 (droite) avec ouverture à 180° et essuie-vitre uniquement à gauche si cloison de séparation avec vitre PX35 ⁽³⁾	170.-	184.-
VG18 Porte latérale coulissante droite avec vitre entrebaïllante ⁽²⁾	120.-	130.-
PC19 Porte latérale coulissante gauche tôlée (incompatible avec VG11, VG18 ou VI01)	460.-	497.-
VG11 2 portes latérales coulissantes avec vitres entrebaïllantes (série sur cabine approfondie)	690.-	746.-
VI01 Portes latérales coulissantes droite et gauche avec vitres entrebaïllantes, 2 vitres fixes en rang 3 et portes arrière battantes vitrées chauffantes 2/3 (gauche) 1/3 (droite) avec ouverture à 180° et essuie-vitre uniquement à gauche ⁽³⁾	800.-	865.-
AUDIO & NAV		
ZJA0 Tuner radio DAB pour station smartphone	150.-	162.-
E301 Chargeur smartphone sans fil	200.-	216.-
ÉQUIPEMENTS SPÉCIFIQUES		
ME08 Cabine Extenso® : Banquette 2 places, frein de stationnement électrique, siège passager escamotable (transport d'objets longs), dossier place centrale rabattable, tablette écriteiro orientable et siège conducteur "Confort": Réglage lombaire manuel, rangement sous siège, réglage longueur, hauteur et inclinaison de dossier ⁽²⁾	690.-	746.-
AQ11 Prédiposition pour crochet d'attelage ⁽⁴⁾	550.-	595.-
DZSB Jantes aluminium 16" "TARANAKI"	900.-	973.-
K602 Pré-disposition e-Trek by Dangel (E-Partner Van)	700.-	757.-

⁽¹⁾Uniquement disponible sur Size Standard

⁽²⁾Incompatible avec Partner Van cabine approfondie

⁽³⁾Incompatible avec Pack City / Pack Blind Spot and Surround Vision

⁽⁴⁾ Non compatible avec transformation Trek by Dangel

PACKS


				sans TVA 8.1%	avec TVA 8.1%
Capacités et transformations					
PACK CARGO ⁽²⁾					
ES08	Crochets d'arrimage supérieurs (4), éclairage renforcé à LED en zone de chargement, prise 12V en zone de chargement, prise 220V en rang 1			400.-	432.-
PACK WORKSITE ⁽¹⁾					
GA03	Roues de 16", Enjoliveurs TWIRL, 215/65 R16 96H -3PMS Advanced Grip Control + Hill Assist Descent Control	Réhausse +30 mm Roue de secours homogène	Protection sous moteur	700.-	757.-
PACK CONVERTER					
BQ01	Équipement électrique renforcé (batterie, alternateur et démarreur renforcés et prise transformateur)			200.-	216.-
Conduite					
PACK CITY ⁽³⁾⁽⁵⁾					
QK04	Pack Techno (voir ZJA2)		Caméra de recul	1'100.-	1'189.-
PACK BLIND SPOT AND SURROUND VISION ⁽³⁾⁽⁵⁾					
N202	Rétroviseur digital avec rétrovision numérique par caméra et vision latérale par caméra Détection de l'angle mort Essuie-vitre automatique avec capteurs sur le pare-brise, phares antibrouillard avec capteurs d'obstacle à l'avant, rétroviseurs extérieurs rabattables électriquement et dégivrant	Pack Techno Plus (voir ZJA4) Aide au stationnement arrière, avant et latéral avec caméra de recul	Boîte à gants inférieure fermée côté passager	2'000.-	2'162.-
PACK HIGHWAY DRIVER ASSIST(2) (Partner Van EAT8 / E-Partner Van)					
ZVLO	Régulateur de vitesse adaptatif avec fonction stop and go Reconnaissance étendue des panneaux de signalisation (e-TSR) Essuie-vitre automatique avec capteurs sur le pare-brise, phares antibrouillard avec capteurs d'obstacle à l'avant, rétroviseurs extérieurs rabattables électriquement et dégivrant	Assistance centrage dans la voie Pack Techno Plus (voir ZJA4)	Caméra avant et radar avant Volant en cuir	1'800.-	1'946.-
Technologie et Confort					
PACK ACCESS & GO					
J682	Accès et démarrage mains libres Chargeur smartphone sans fil Climatisation automatique bizona et essuie-vitre automatique avec capteurs sur le pare-brise, phares antibrouillard avec capteurs d'obstacle à l'avant, rétroviseurs extérieurs rabattables électriquement	Poignées extérieures de porte noir brillant Frein de stationnement électrique (uniquement avec PureTech ou BlueHDI)		700.-	757.-
PACK COMFORT ⁽²⁾					
J6SU	Cabine Extenso® (voir ME08) Boîte à gants inférieure fermée côté passager Essuie-vitre automatique avec capteurs sur le pare-brise, phares antibrouillard avec capteurs d'obstacle à l'avant, rétroviseurs extérieurs rabattables électriquement et dégivrant	Revêtement habitacle thermoplastique TPO Poignées avant chromées		1'000.-	1081

(2) Incompatible avec Partner Van cabine approfondie

(3) Incompatible avec Partner Van cabine approfondie et les options PB04 DP02 DVI01 N202 ZJA3

(5) Incompatible avec portes arrière battantes vitrées PB04 et volet/hayon arrière PB02

PACKS

		sans TVA 8.1%	avec TVA 8.1%		
PACK TECHNO					
ZJA2	Ecran tactile couleur 10", 2 prises USB C, MirrorScreen (Apple CarPlay / Android Auto)		700.-	757.-	
PACK TECHNO PLUS					
ZJA4	Ecran tactile couleur 10", 2 prises USB C, MirrorScreen (Apple CarPlay / Android Auto), Navigation connectée	Ecran central numérique TFT de 10" en couleur		1'600.-	1'730.-
PACK WINTER					
J2C7	Sièges chauffants conducteur et passager (place passager latérale si cabine Extenso) Essuie-vitre automatique avec capteurs sur le pare-brise, phares antibrouillard avec capteurs d'obstacle à l'avant, rétroviseurs extérieurs rabattables électriquement et dégivrants	Pare-brise chauffant et volant en cuir chauffant		500.-	541.-
PACK WINTER E-Partner VAN⁽²⁾					
J6SN	Sièges chauffants conducteur et passager (place passager latérale si cabine Extenso) Pare-brise chauffant Essuie-vitre automatique avec capteurs sur le pare-brise, phares antibrouillard avec capteurs d'obstacle à l'avant, rétroviseurs extérieurs rabattables électriquement et dégivrant	Volant en cuir chauffant Pompe à chaleur		1'300.-	1'405.-
Style					
PACK LOOK⁽²⁾⁽⁴⁾					
J6SM	Bouclier arrière, poignées extérieures de porte ton caisse, rétroviseurs extérieurs et baguettes latérales en noir brillant	Enjoliveurs pleins Projecteurs Full LED		900.-	973.-
					





⁽¹⁾ Incompatible avec Pré-disposition Trek by Dangel

⁽²⁾ Pack Winter E-Partner avec pompe à chaleur est nécessaire pour garantir la plus grande autonomie possible (WLTP 346 km)


⁽³⁾ Incompatible avec Partner Van cabine approfondie et les options PB04 DP02 DVI01 N202 ZJA3

⁽⁴⁾ Incompatible avec Pack Worksite/Trek by Dangel

OPTIONS

Couleurs		sans TVA 8.1%	avec TVA 8.1%
PRPO Blanc KAOLIN		•	-
M6MO Bleu KIAMA métalisé		900.-	973.-
F4MO Gris ARTENSE métalisé		900.-	973.-
9VMO Noir PERLA NERA métalisé		900.-	973.-
-EO Peinture teintes spéciales: Disponibilité sur demande		1400.-	1513.-

GARNISSAGE

CMFY Tissu Curitiba Gris anthracite		•
--	---	---

ROUES

DZSH Roues tôlées grises 15" (195/65R15) avec cabochon DEMI-STYLE ⁽¹⁾		•
DZQR Roues tôlées grises 16" avec cabochon DEMI-STYLE ⁽²⁾		•
DZSB Jantes aluminium 16" "TARANAKI"		○

(1) Partner Van Size Standard

(2) Partner Van charge utile augmentée, Size Long, cabine approfondie

(3) Incompatible avec Partner Van cabine approfondie

4. DONNÉES TECHNIQUES PARTNER FOURGON

	Standard (longueur 1)			Standard (longueur 1)				Long (longueur 2)						
	650 kg			1000 kg			800kg	1000 kg			800kg			
	BlueHDi 100 S65 Boîte manuelle 6	PureTech 110 S65 Boîte manuelle 6		BlueHDi 100 S65 Boîte manuelle 6	BlueHDi 130 S65 Boîte manuelle 6	BlueHDi 130 S65 Boîte automatique 8	e-Partner 136 50kWh Batterie	BlueHDi 100 S65 Boîte manuelle 6	PureTech 110 S65 Boîte manuelle 6	BlueHDi 130 S65 Boîte manuelle 6	BlueHDi 130 S65 Boîte automatique 8	e-Partner 136 50kWh Batterie		
Dimensions extérieures	Longueur (m)	4,403			4,403				4,753					
	Largeur rétros déployés / rabattus (m)	2,107 / 1,921			2,107 / 1,921				2,107 / 1,921					
	Largeur hors-rétro (m)	1.848			1.848				1.848					
	Hauteur du seuil de chargement à vide (mm)	616 à 621			616 à 621				616 à 621					
	Hauteur HT mini (m)	1.825			1.825				1.825					
	Hauteur HT avec Pack Chantier (m)	1.860			1.860				1.860					
	Rayon de braquage entre trottoir (m)	10,82			10,82				11,43					
Dimensions intérieures	Empattement (m)	2.785			2.785				2.975					
	Volume utile / avec cabine Extenso (m³)	3,3 / 3,8			3,3 / 3,8				3,9 / 4,4					
	Largeur utile aux passages de roues (m)	1.230			1.230				1.230					
Dimensions des	Nombre de places	2 / 3			2 / 3				2 / 3					
	Largeur utile exploitable mini de la PLC (m)	0.641			0.641				0.641					
	Largeur utile exploitable maxi de la PLC (m)	0.675			0.675				0.675					
	Hauteur utile exploitable maxi de la PLC (m)	1.154			1.154				1.154					
	Hauteur utile exploitable max portes arrières (m)	1.241			1.241				1.241					
Masse & Charges	Hauteur utile exploitable max portes AR (m)	1.196			1.196				1.196					
	Masse à vide (Kg) y.c. conducteur 75kg (sans options - avec options)	1446-1674	1359-1607		1463-1679	1454-1680	1476-1713		1665-1862	1516-1706	1431-1646	1431-1646	1522-1735	1707-1912
	Masse totale autorisée en charge (kg)	2020-2040	1940-1960		2370-2390	2370-2390	2385-2400		2390-2410	2380-2400	2290	2290	2400	2385-2400
	Charge utile (kg) ¹	366-574	340-581		711-907	710-916	681-901		542-728	697-864	644-859	644-859	665-878	488-678
	Masse remorquable (remorque freinée) (kg)	1350	1200		1000	1000	1000		750	1030-1050	850	1050	1000	750
	Masse remorquable (non freinée) (kg)	710-730	670-690		720-740	730-740	720-730		750	750	710-730	750	750	750
	Masse totale roulant autorisée (kg)	3370-3390	3140-3160		3370-3390	3370-3390	3385-3400		3140-3160	3430	3140	3430	3400	3135-3150
Moteur	Cylindrée (cm3)	1499	1199		1499	1499		-	1499	1199	1499	1499	-	
	Puissance maxi en Kw (ch) à tr/min	73 (99) / 3'750	81 (110) / 5'500		73 (99) / 3'750	96 (131) / 3'750	96 (131) / 3'750		100 (136)	73 (99) / 3'750	81 (110) / 5'500	96 (131) / 3'750	96 (131) / 3'750	100 (136)
	Couple maxi en Nm CEE à tr/min	254 / 1'750	205 / 1'750		254 / 1'750	300 / 1'750	300 / 1'750		270	254 / 1'750	205 / 1'750	300 / 1'750	300 / 1'750	270
	Norme de dépollution	EURO 6.4			EURO 6.4						EURO 6.4			
Capacité du réservoir de carburant (litres)	50	61		50	50	50		-	50	61	50	50	-	
Consom.	Consommation Cycle mixte WLTP (Thermique: l/100km) (e-Partner: kWh/100km)	6.0	7.6		6.0	6.5	6.5		22.7	6.0	7.6	6.5	6.5	22.7
	Équivalent essence (cycle mixte l/100km)	6.84	7.6		6.84	7.41	7.41		2.5	6.84	7.6	7.41	7.41	2.5
	Émissions CO ₂ (g/Km) (en conso mixte) WLTP	157	171		157	171	171		0	157	171	171	171	0
	Émissions de CO ₂ liées à la fourniture de carburant et/ou d'électricité	29	38		29	31	31		26	29	38	31	31	26
e-Partner	Autonomie WLTP	-	-		-	-	-		jusqu'à 346 km*	-	-	-	jusqu'à 346 km*	
	Temps de chargement 0% à 100% depuis une Wall Box 11 kW	-	-		-	-	-		env. 5.00	-	-	-	env. 5.00	
	Temps de chargement 0% à 80% depuis une borne publique 100kw	-	-		-	-	-		env. 30mn	-	-	-	env. 30mn	
*L'autonomie exacte varie en fonction du poids du véhicule (empattement, options, chargement, passagers, 195/65 R15														
Freins Pneumatiques Suspensions	Type de pneumatiques	205/60 R16			205/60 R16				205/60 R16					
	Type de freins avant / Type de freins arrière	205/60 R16 - sur BlueHDi 130 Disques / disques			215/65 R16 - M+S sur Grip Disques / disques				215/65 R16 - M+S sur Grip Disques / disques					
	Type de suspension avant	Type pseudo Mac Pherson			Type pseudo Mac Pherson				Type pseudo Mac Pherson					
	Type de suspension arrière	Essieu à traverse déformable			Essieu à traverse déformable				Essieu à traverse déformable					


¹Charge utile = PTAC – Masse à Vide mini
Les véhicules incomplets n'ont pas de charge utile, car elle dépend de la masse finale du véhicule transformé.
Pack Winter E-Partner avec pompe à chaleur est nécessaire pour garantir la plus grande autonomie possible (WLTP 346 km).

PLC : Porte Latérale Coulissante

Les valeurs de consommation de carburant et d'émissions de CO₂ sont déterminées sur la base d'une nouvelle réglementation WLTP (Règlement UE 2017/948). Veuillez à vous rapprocher de votre point de vente pour de plus amples informations. Les valeurs ne tiennent pas compte notamment des conditions d'usage, du style de conduite, des équipements ou des options et peuvent varier en fonction du type de pneumatiques. Valeurs sous réserve des valeurs définitives retenues lors de l'homologation.

5. DIMENSIONS

PEUGEOT E-PARTNER



- (1) Standard
- (2) Long
- (3) With Worksite kit



GARANTIE ET ASSISTANCE PEUGEOT ⁽¹⁾

5 ans de garantie anticorrosion

3 ans / 100'000 km de garantie peinture (au premier des deux termes atteint)

3 ans / 100 000 km de garantie (au premier des deux termes atteint) ⁽²⁾

3 ans / 100 000 km Peugeot Assistance (au premier des deux termes atteint):

Batterie garantie 8 ans / 160'000 km, pour 70% de capacité de charge (E-PARTNER)

Service d'assistance secours dans toute l'Europe, 24 h sur 24. Appel gratuit en Suisse: 0800 55 50 05

⁽¹⁾ Pour connaître les modalités d'application de ces contrats, garanties et services, demandez à votre point de vente Peugeot les documents contractuels.

⁽²⁾ Hors pièces d'usure

Les modifications d'ordre technique et de prix restent réservées à tout moment. Les indications de prix sont des recommandations sans engagement.

Liste de prix valable à partir de mars 2024

Les informations contenues dans ce document commercial correspondent aux caractéristiques techniques du véhicule présenté au moment de la diffusion. Elles ne peuvent être considérées comme contractuelles, AP Automobiles (Suisse) SA se réservant le droit de modifier les caractéristiques de ses modèles, en fonction notamment de l'évolution technique, sans être tenu de mettre à jour ce document. Pour plus d'informations, veuillez contacter votre concessionnaire Peugeot.